



2007年2月期 決算説明資料

スター精密株式会社

<http://www.star-m.jp>

証券コード 7718

本資料にて記載している業績見通しは、現時点で入手可能な情報に基づき当社が判断した見通しであり、潜在的なリスクや不確実性を含んでいます。そのため、実際の業績は様々な要素により大きく異なる可能性があることをご承知おきください。

■当期の概況	P2	■事業別営業利益	P9
■財務情報	P3	■設備投資	P10
■事業別売上高	P4	■貸借対照表	P11
■事業別概況		■キャッシュフロー分析等	P12
・特機事業	P5	■中期戦略	P13
・コンポーネント事業	P6	■中期目標	P14
・工作機械事業	P7	■参考：事業および取扱い製品	P15
・精密部品事業	P8		

過去最高益更新<4期連続の増収・増益>

■売上高	: 626億円	↗	前期比14.4%増
■営業利益	: 104億円	↑	// 28.8%増
■経常利益	: 108億円	↑	// 29.5%増
■当期純利益	: 70億円	↑	// 36.1%増
■ROA	: 15.2%	↗	// 2.0ポイント増

- ✓ 前期までと同様工作機械が業績を牽引
- ✓ 特機事業の小型プリンタが好調
- ✓ 経常利益率17%以上を達成

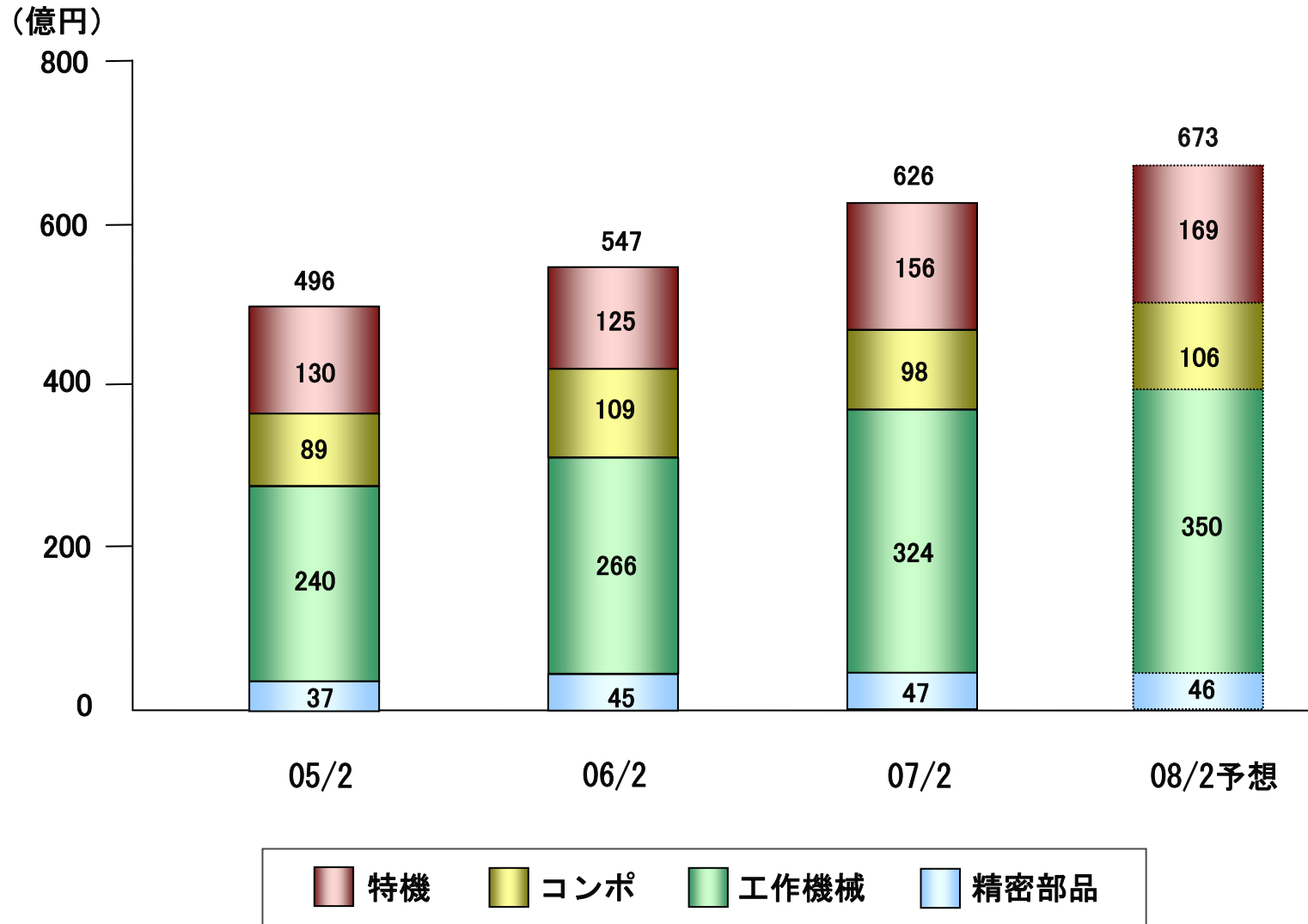
(金額:億円)

	2006年2月期 実績			2007年2月 実績			2008年2月期 予想		
	金額	利益率 (%)	対前期比 (%)	金額	利益率 (%)	対前期比 (%)	金額	利益率 (%)	対前期比 (%)
売上高									
特機	125		△3.2	156		23.9	169		8.5
コンポーネント	109		23.4	98		△10.6	106		8.6
工作機械	266		11.0	324		21.8	350		7.8
精密部品	45		21.1	47		5.2	46		△1.8
合計	547		10.3	626		14.4	673		7.4
営業利益									
特機	12	9.8	△17.4	26	17.3	117.9	34	20.5	28.7
コンポーネント	13	12.2	242.5	4	4.5	△67.4	4	4.3	5.2
工作機械	65	24.6	14.3	84	25.9	28.6	88	25.1	4.4
精密部品	11	24.5	73.4	12	26.1	11.9	10	22.9	△13.7
消去又は全社	△21			△23			△23		
合計	81	14.8	27.8	104	16.7	28.8	115	17.1	10.1
経常利益	83	15.3	31.9	108	17.3	29.5	120	17.8	10.5
当期純利益	51	9.4	36.5	70	11.2	36.1	75	11.1	7.0

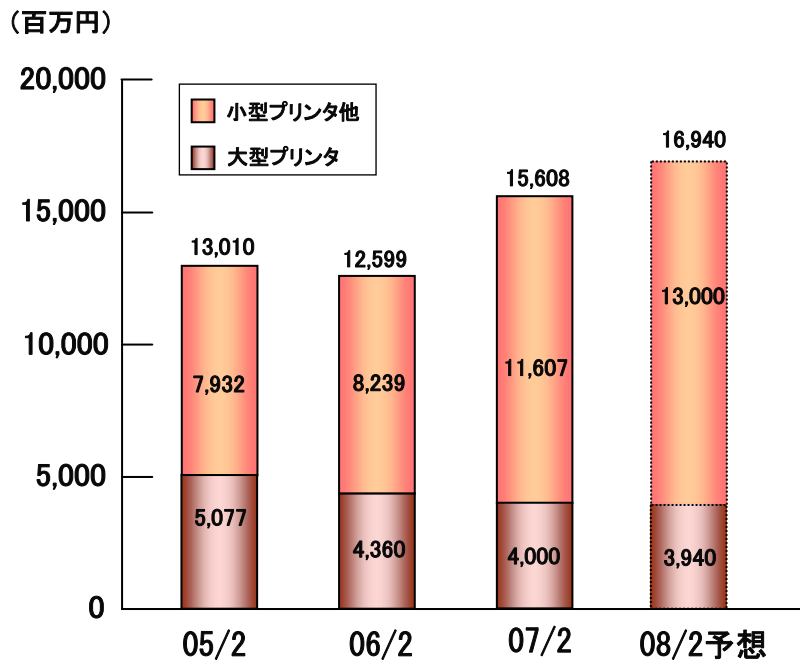
ROA (%)	13.2	15.2	15.3
1株当たり配当金	21円	32円	42円
DOE (%)	2.1	2.8	3.5

※ROA(総資産利益率)=経常利益÷総資産×100(%)

※DOE(自己資本配当率)=当期配当金÷自己資本×100(%)

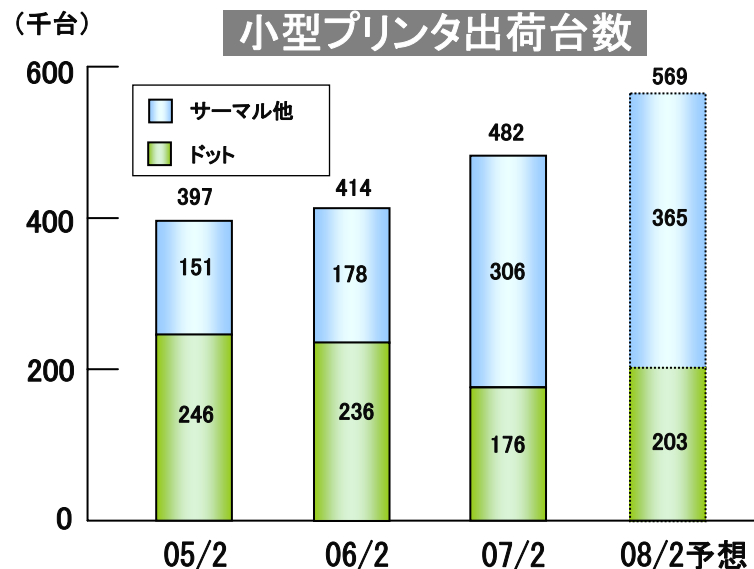


売上高

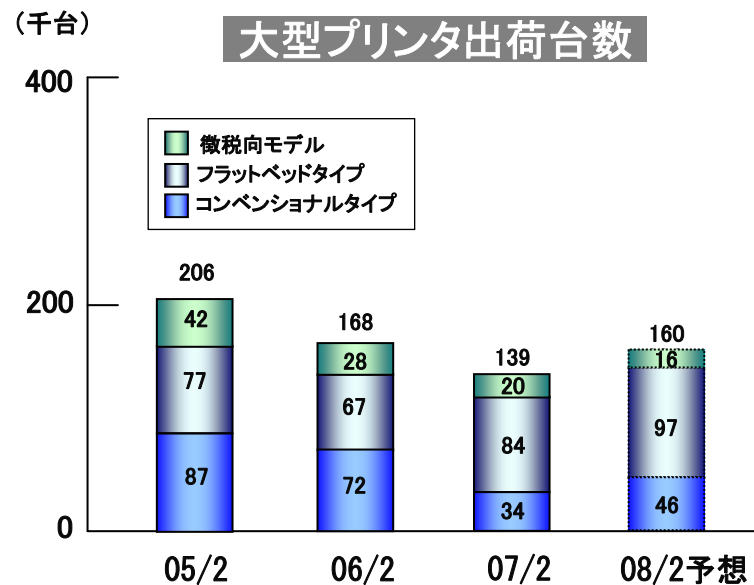


・小型プリンタがBRICsなどの新興国市場で販売拡大。POS向け、宝くじ発券機、キオスク端末など幅広い分野で受注増加。

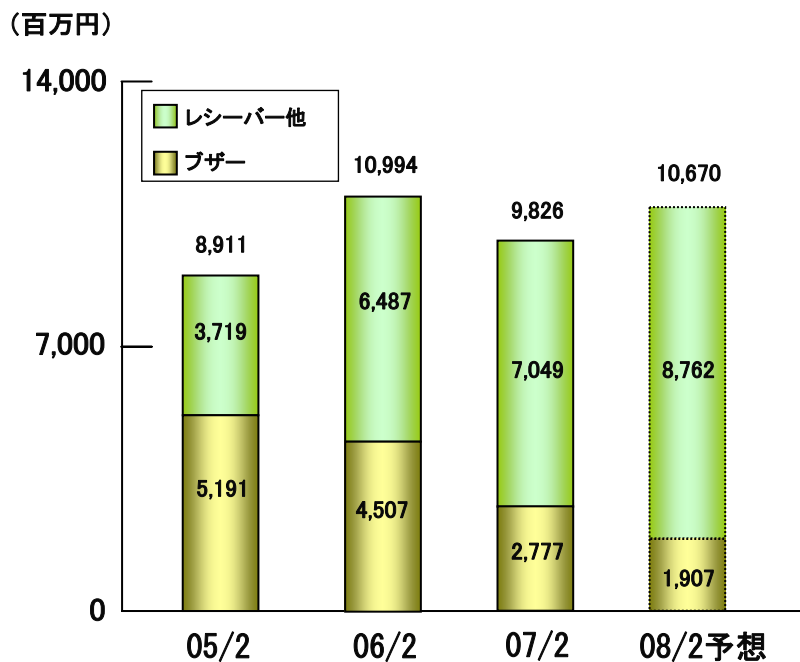
小型プリンタ出荷台数



大型プリンタ出荷台数



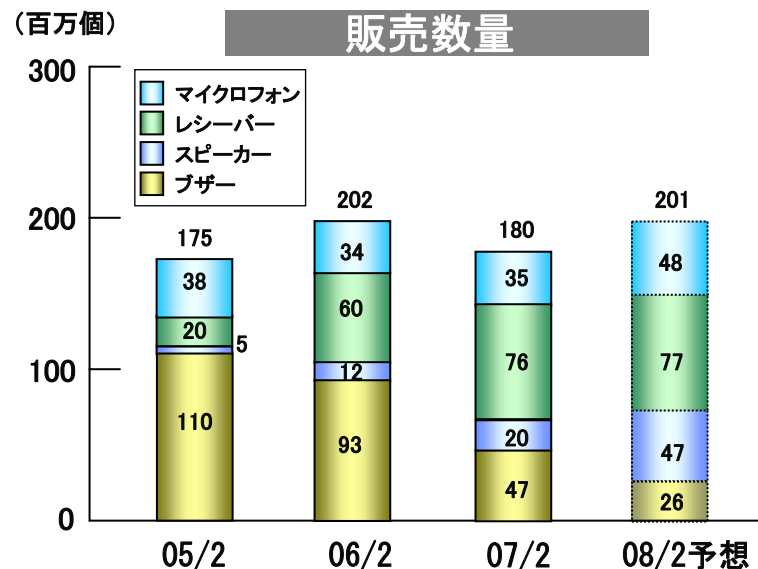
売上高



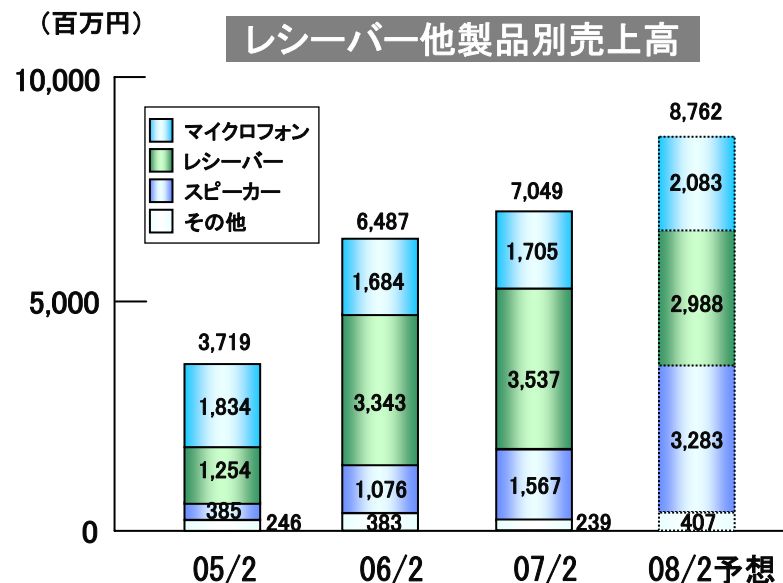
(注) レシーバー他：レシーバー、マイクロフォン、スピーカー、その他

- ・携帯電話向けは電子ブザーの搭載率が急速に低下。レシーバー他製品の販売数量が増加するも単価は下落。
- ・車載用電子ブザー、カーナビゲーション用スピーカーなど自動車関連は堅調。

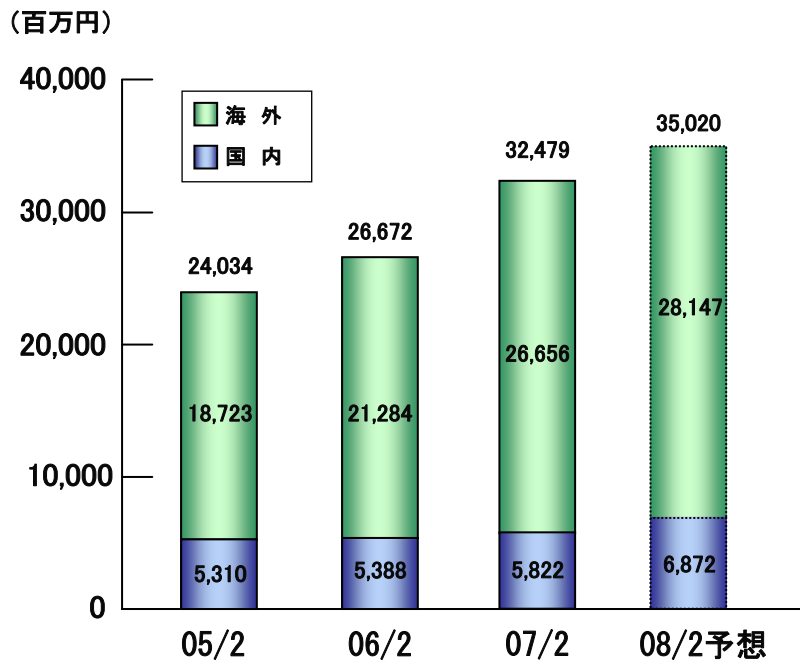
販売数量



レシーバー他製品別売上高

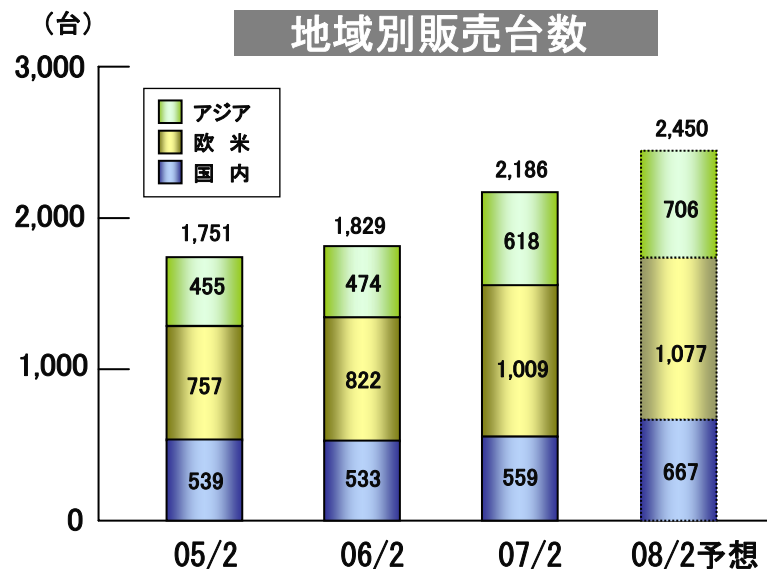


売上高

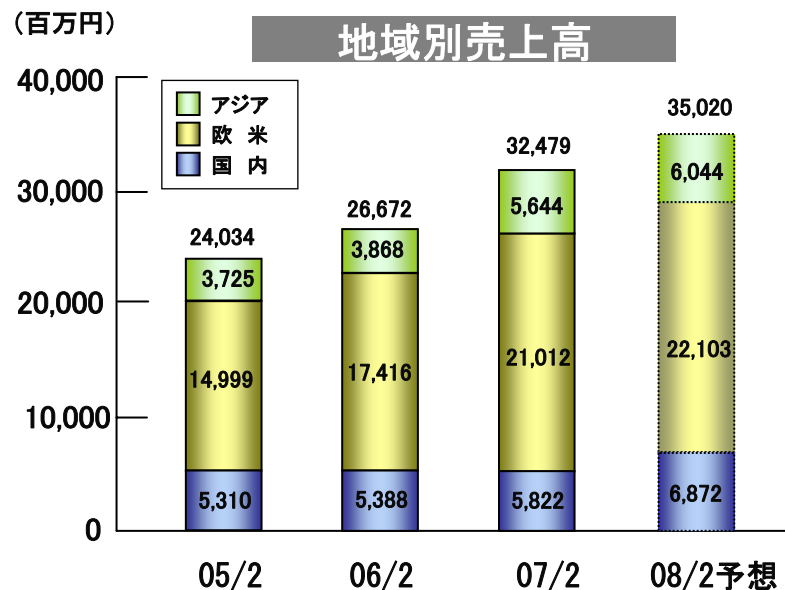


・世界的な設備更新や能力増強投資を背景に需要は高水準で推移。欧州・アジアは電気・精密機器向け、米国は医療向けが中心。南米、中欧、東欧などの新興国市場も開拓。

地域別販売台数

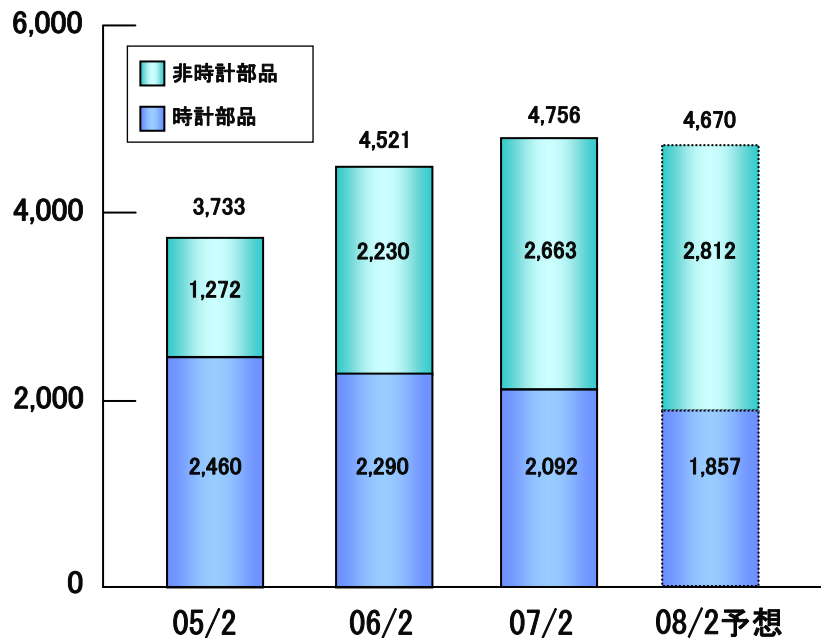


地域別売上高



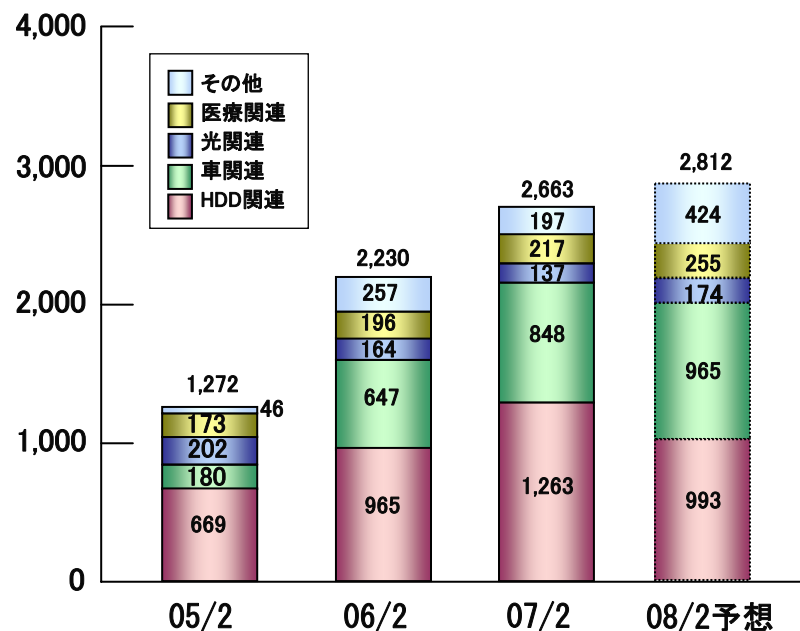
売上高

(百万円)

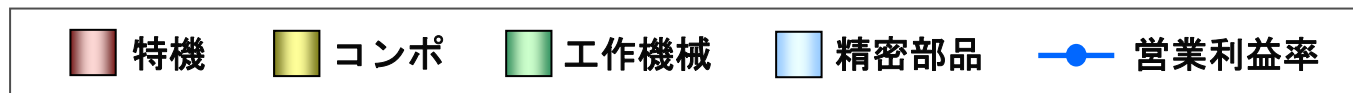
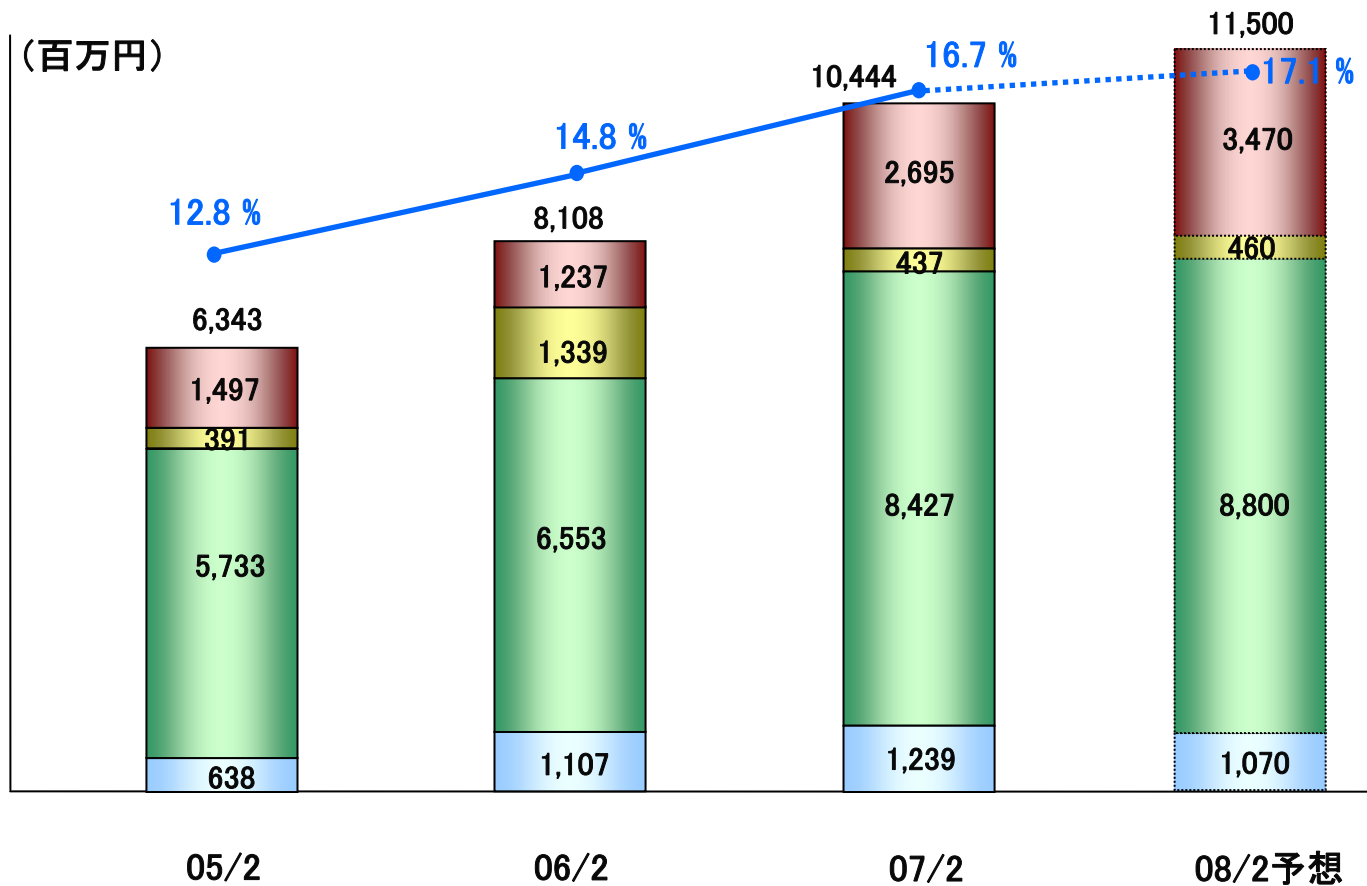


非時計部品売上高

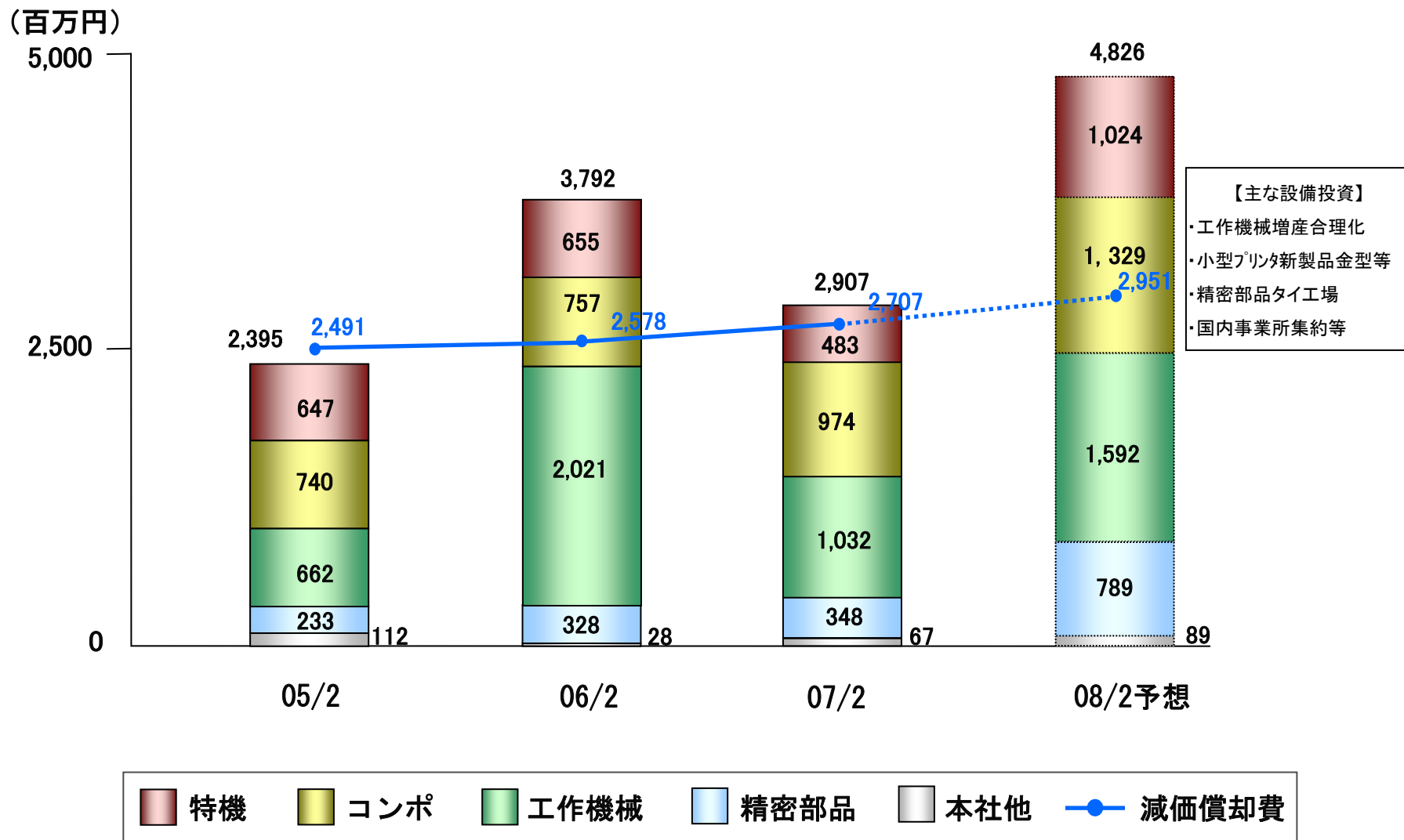
(百万円)



- ・HDD部品はノート型パソコンでの需要増に伴い2.5インチを中心に売上増加。
- ・中国子会社で生産するカーオーディオ向け部品の売上も堅調に増加。



※営業利益合計は、消去又は全社控除後



(金額：百万円)

		06年2月期 実績		07年2月期 実績		08年2月期 予想	
		金額	構成比	金額	構成比	金額	構成比
資産の部	現金	15,117	23%	20,699	27%	24,300	30%
	棚卸資産	11,492	17%	12,529	16%	11,300	14%
	その他流動資産	18,005	27%	20,391	27%	21,800	27%
	流動資産計	44,614	67%	53,619	70%	57,400	71%
	有形固定資産	16,209	24%	16,355	22%	17,800	22%
	その他固定資産	6,002	9%	6,220	8%	5,200	7%
	固定資産計	22,211	33%	22,575	30%	23,000	29%
	資産合計	66,826	100%	76,194	100%	80,400	100%
負債の部	買掛金	4,793	7%	5,942	8%	6,000	7%
	その他流動負債	6,578	10%	7,937	10%	7,980	10%
	流動負債計	11,371	17%	13,879	18%	13,980	17%
	固定負債計	793	1%	920	1%	600	1%
	負債合計	12,164	18%	14,799	19%	14,580	18%
純資産の部	純資産合計	54,661	82%	61,395	81%	65,820	82%
負債、純資産合計		66,826	100%	76,194	100%	80,400	100%

※会社法施行により06年2月期については、新様式への表記統一とともに、必要な数値調整を行っています。

キャッシュフロー分析

(金額：百万円)

	05年2月期 実績	06年2月期 実績	07年2月期 実績	08年2月期 予想
当期純利益	3,775	5,151	7,012	7,500
+減価償却費	2,491	2,578	2,707	2,951
=事業活動に伴う収入	6,266	7,729	9,719	10,451
-配当金	693	906	1,390	2,088
=キャッシュフロー	5,573	6,823	8,329	8,363
-設備投資	2,395	3,792	2,907	4,826
=フリーキャッシュフロー	3,178	3,031	5,422	3,537

財務指標

	05年2月期 実績	06年2月期 実績	07年2月期 実績	08年2月期 予想
総資産回転率	0.8回	0.9回	0.9回	0.9回
自己資本比率	79.6%	81.2%	79.9%	81.0%
自己資本当期純利益率(ROE)	8.2%	10.1%	12.2%	11.9%
総資産経常利益率(ROA)	10.8%	13.2%	15.2%	15.3%
1株当たり当期純利益(EPS)	70.13円	95.60円	131.09円	140.05円
1株当たり純資産(BPS)	895.68円	1,014.99円	1,137.05円	1,216.02円
(連結)自己資本配当率(DOE)	1.7%	2.1%	2.8%	3.5%

研究開発費

(金額：百万円)

	05年2月期 実績	06年2月期 実績	07年2月期 実績	08年2月期 予想
研究開発費	2,250	2,192	2,145	2,201

好業績の今こそ「選択と集中」および経営資源の最適配分を徹底することにより、さらなる収益性の向上と成長性の拡大を追求し、持続型優良企業を目指す。

収益性の追求

- ・工作機械の大連への生産移管推進と増産・合理化投資
- ・大型プリンタ事業の見直しと小型プリンタ事業への経営資源シフト
- ・R&D投資の効率化

成長性の拡大

- ・工作機械・小型プリンタのBRICs等における販売体制強化
- ・各事業で差別化した新製品を投入
- ・精密部品事業のタイ進出
- ・コア・コンピタンス強化のためのM&A

CSRの推進

- ・株主還元の充実
連結配当性向=35%
DOE=4%へ
- ・内部統制システム構築

- 売上高 760億円
- 営業利益 140億円
- 当期純利益 90億円
- 株主還元 連結配当性向35%以上
自己資本配当率（DOE）4%以上

(金額:億円)

	2007年2月期 実績		2010年2月期 目標		伸び率
	金額		金額		
売上高					
特機	156		140		
コンポーネント	98		120		
工作機械	324		400		
精密部品	47		60		
新規事業			40		
合計	626		760		21.3%
		(利益率)		(利益率)	
営業利益	104	16.7%	140	18.4%	34.0%
経常利益	108	17.3%	145	19.1%	33.5%
当期純利益	70	11.2%	90	11.8%	28.4%
ROA(%)	15.2		16.2		

※ROA(総資産経常利益率)=経常利益÷総資産×100(%)

事業	取扱い製品	
特機	大型プリンタ 小型プリンタ カードリーダーライター	
コンポーネント	小型音響部品 (電子ブザー、マイクロフォン スピーカー、レシーバー)	
工作機械	CNC自動旋盤等 工作機械	
精密部品	腕時計部品 通信機器用・自動車 用・医療用等部品	