



2008年2月期（中間）決算資料

スター精密株式会社

<http://www.star-m.jp>

証券コード 7718

本資料にて記載している業績見通しは、現時点で入手可能な情報に基づき当社が判断した見通しであり、潜在的なリスクや不確実性を含んでいます。そのため、実際の業績は様々な要素により大きく異なる可能性があることをご承知おきください。

■2008年2月期 中間決算トピックス	P2
■財務情報	P3
■売上高・営業利益	P4
■事業別概況	
・特機事業	P5
・コンポーネント事業	P6
・工作機械事業	P7
・精密部品事業	P8
■事業別営業利益	P9
■設備投資	P10
■貸借対照表	P11
■キャッシュフロー分析等	P12
■株主還元	P13
■経営指標の推移（過去10年間）	P14
■参考：事業および取扱い製品	P15

● 中間期の過去最高益を更新

売上高	346億円	+19.1%	(前年同期比)
営業利益	64億円	+51.8%	(")
経常利益	67億円	+51.6%	(")
純利益	39億円	+47.8%	(")

● 工作機械事業および小型プリンタは売上・利益とも中間期の過去最高を更新

(金額:億円)

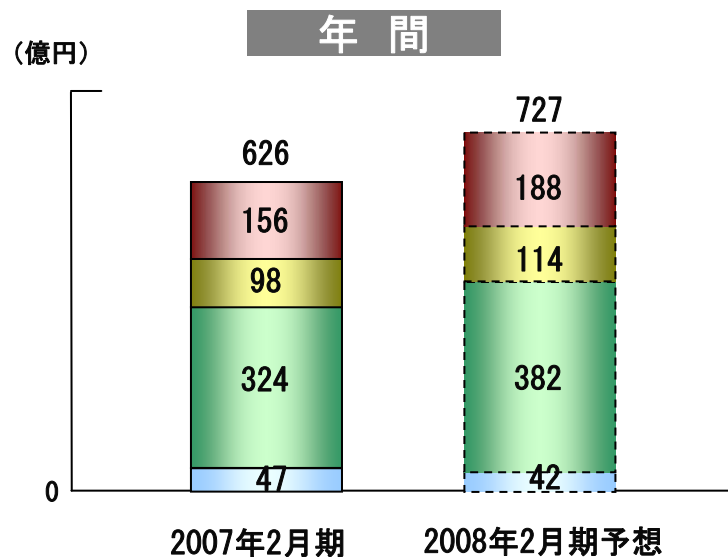
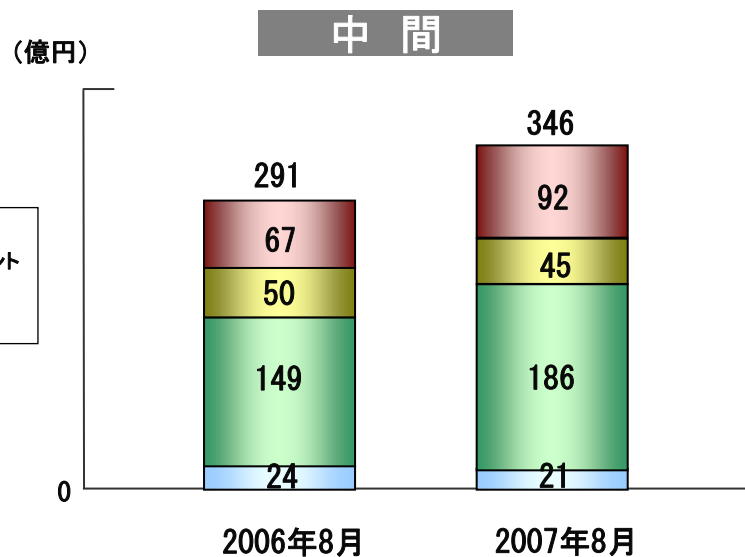
	中 間					年 間				
	2006年8月 実績		2007年8月 実績			2007年2月期 実績		2008年2月期 予想		
	金額	利益率 (%)	金額	利益率 (%)	対前期比 (%)	金額	利益率 (%)	金額	利益率 (%)	対前期比 (%)
売上高										
特機 (大型プリンタ)	18		21		16.1	40		44		11.2
(小型プリンタ)	48		71		46.5	116		143		23.8
計	67		92		38.2	156		188		20.6
コンポーネント	50		45		△8.7	98		114		16.5
工作機械	149		186		24.8	324		382		17.7
精密部品	24		21		△11.0	47		42		△9.8
合計	291		346		19.1	626		727		16.1
営業利益										
特機 (大型プリンタ)	△1	△7.8	1	5.4	-	△1	△4.1	2	5.8	-
(小型プリンタ)	9	18.6	20	28.4	124.1	28	24.6	45	31.4	57.8
計	7	11.3	21	23.1	182.5	26	17.3	47	25.3	76.9
コンポーネント	2	5.7	△2	△5.7	△192.1	4	4.5	2	2.1	△46.3
工作機械	36	24.7	53	28.8	45.6	84	25.9	107	28.2	28.1
精密部品	6	27.4	4	21.8	△29.4	12	26.1	7	18.4	△36.3
消去又は全社	△11		△12			△23		△24		
合計	42	14.7	64	18.7	51.8	104	16.7	141	19.5	35.7
経常利益	44	15.4	67	19.6	51.6	108	17.3	146	20.2	35.1
当期純利益	26	9.2	39	11.4	47.8	70	11.2	91	12.5	29.8

ROA (%)						15.2		18.2
----------------	--	--	--	--	--	------	--	------

為替レート	US \$	115.72	120.16	116.38	(下期予想)110.00
	EUR	142.23	159.61	146.14	(下期予想)155.00

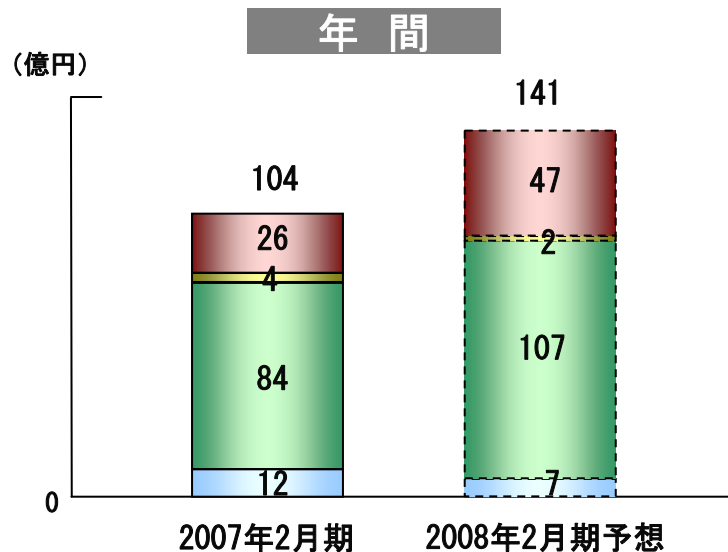
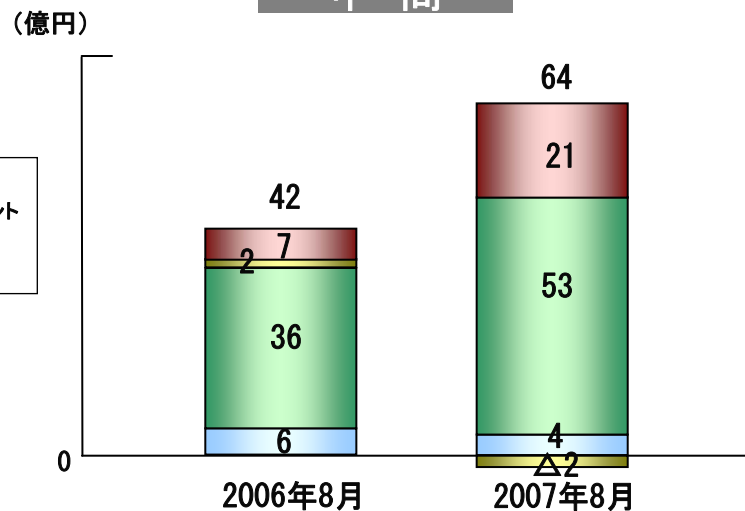
売上高・営業利益

売上高

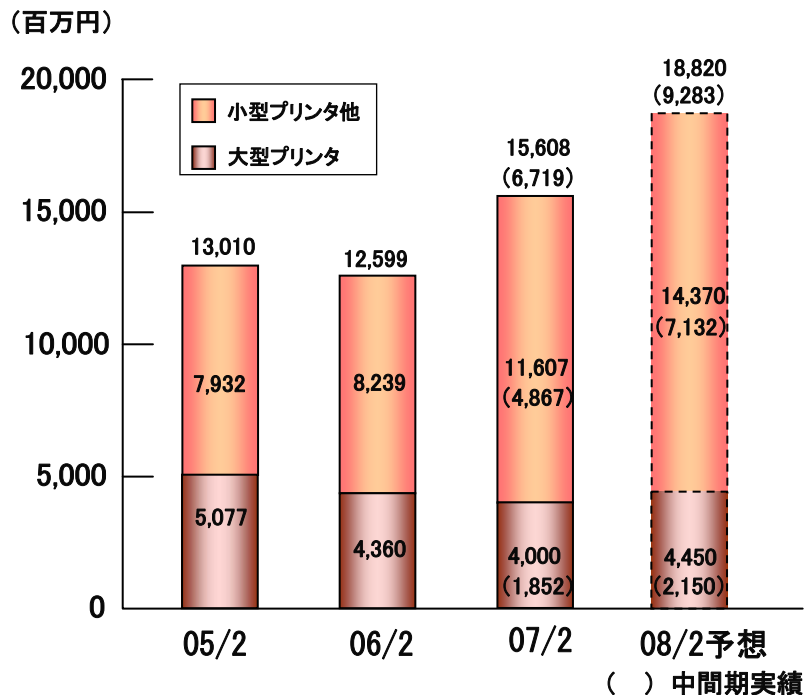


営業利益

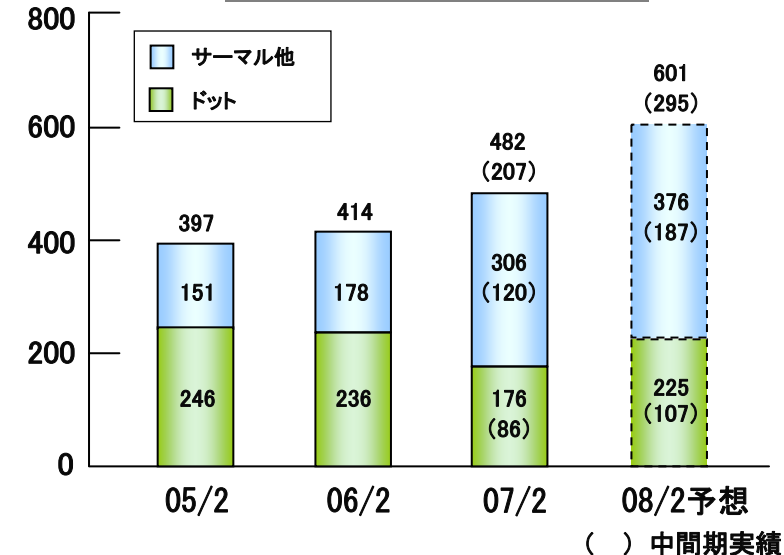
※営業利益合計は、消去又は全社控除後



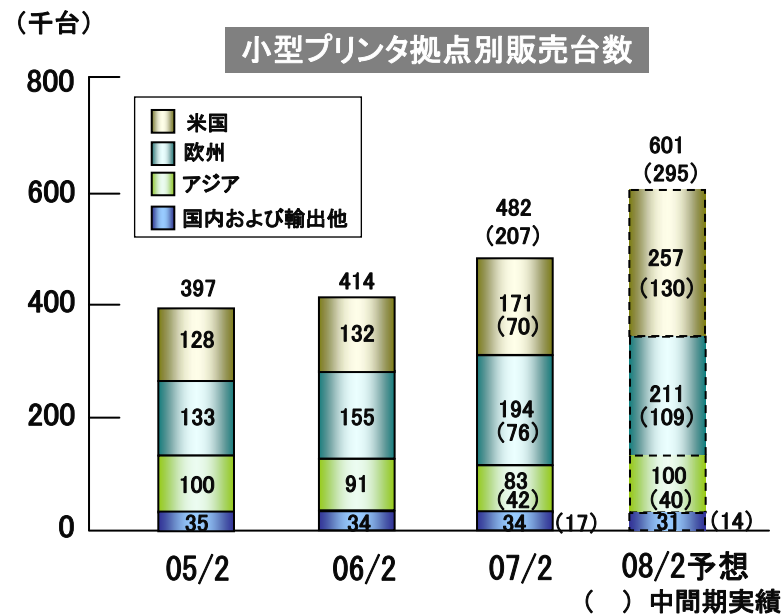
売上高



小型プリンタ販売台数

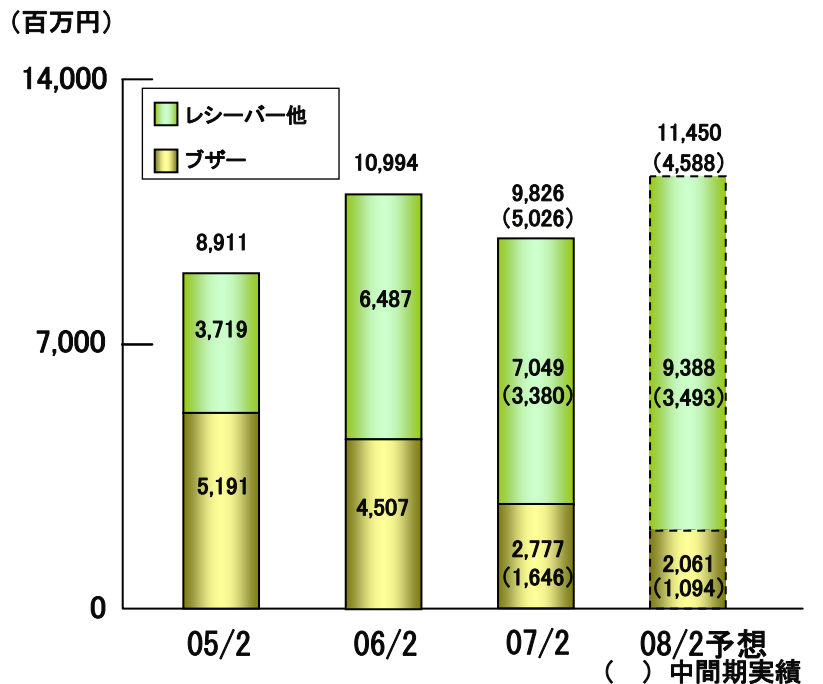


小型プリンタ拠点別販売台数

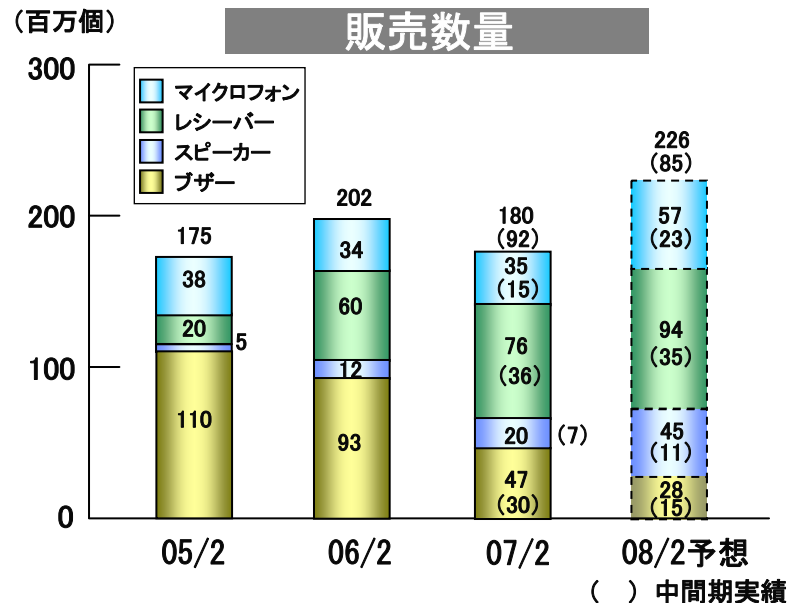


- ・欧米POS市場で小型サーマルプリンタの販売が増加。
- ・新興国市場で特殊用途(ロッタリー・キオスク・フィスカルの各市場)の需要が旺盛で順調に販売拡大。

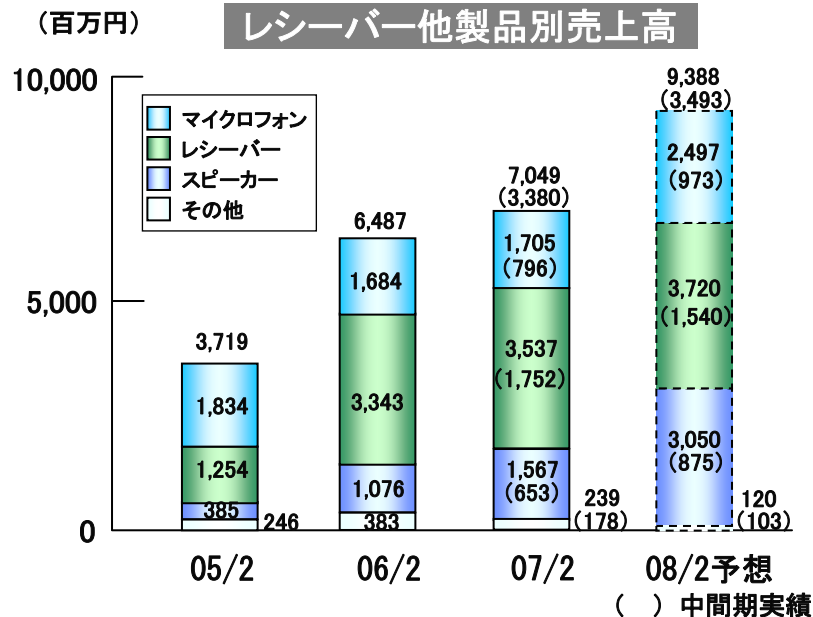
売上高



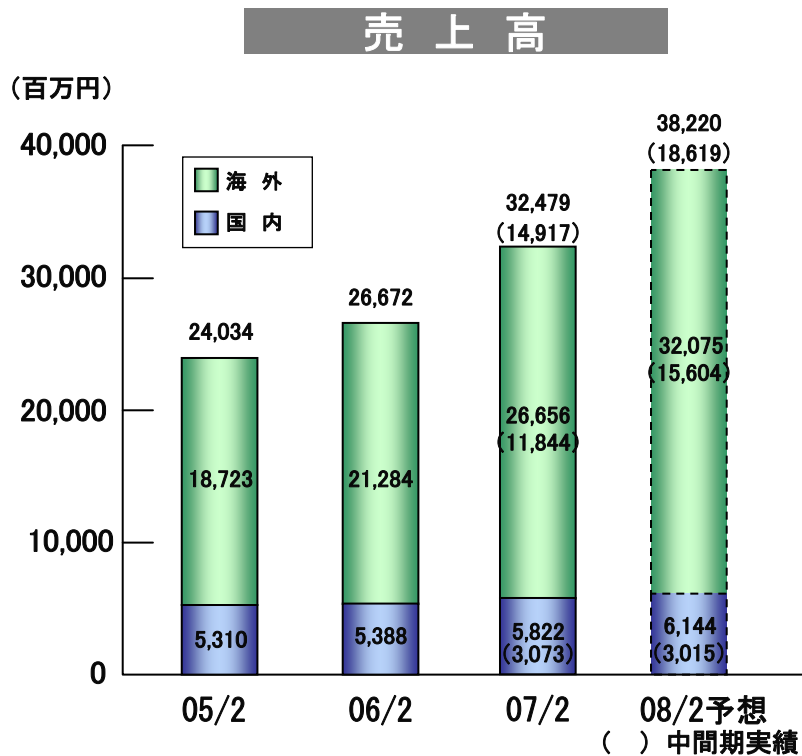
販売数量



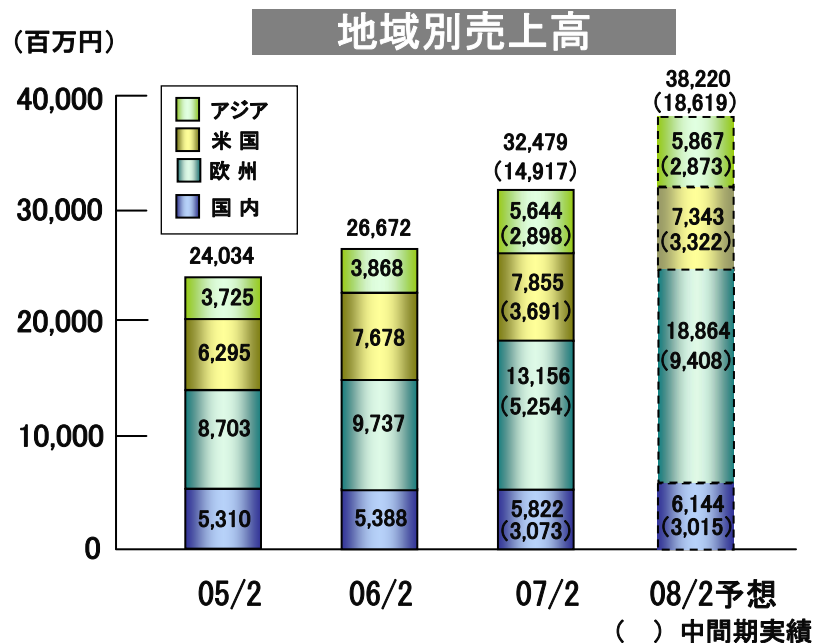
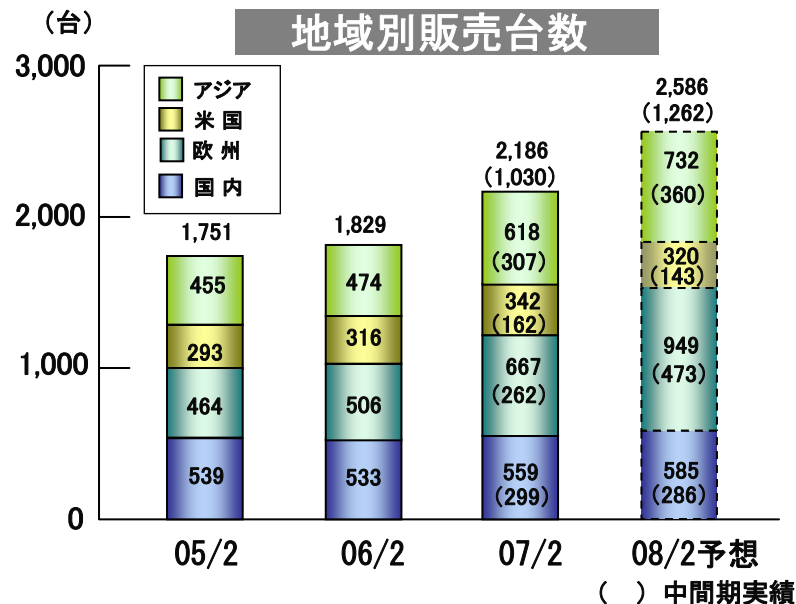
レーザー他製品別売上高



- ・携帯電話向けはマイクロフォン、スピーカーの数量が増加するも客先からの値下げ要請もあり苦戦。
- ・車載用は環境対応、安全規格対応等が評価され堅調に推移。

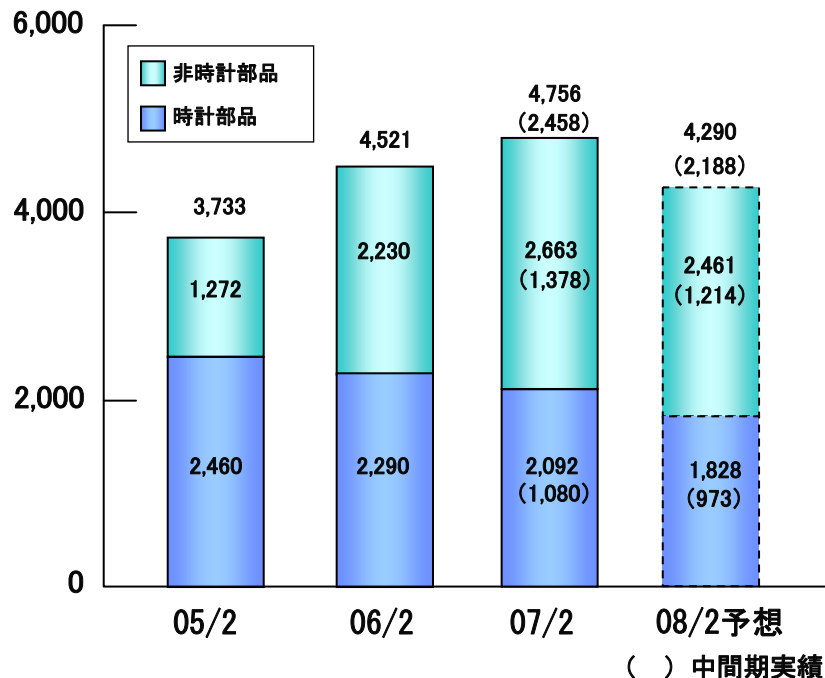


- ・欧州では電気・精密・一般機械・医療部品などの幅広い分野で受注が拡大し大幅増。
- ・アジアでも一般機械・電気関連業界向けが堅調に推移。



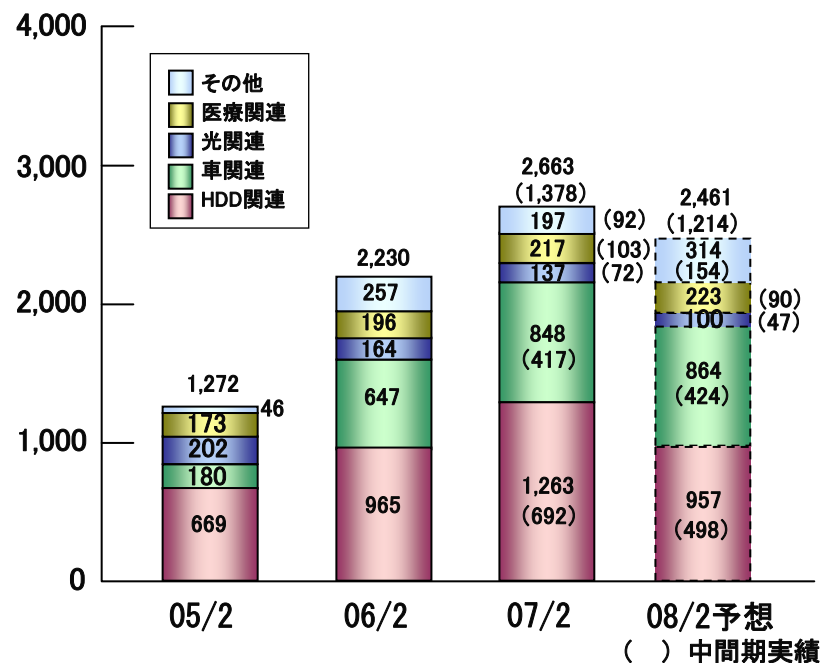
売上高

(百万円)



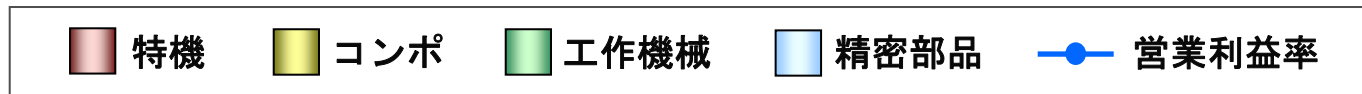
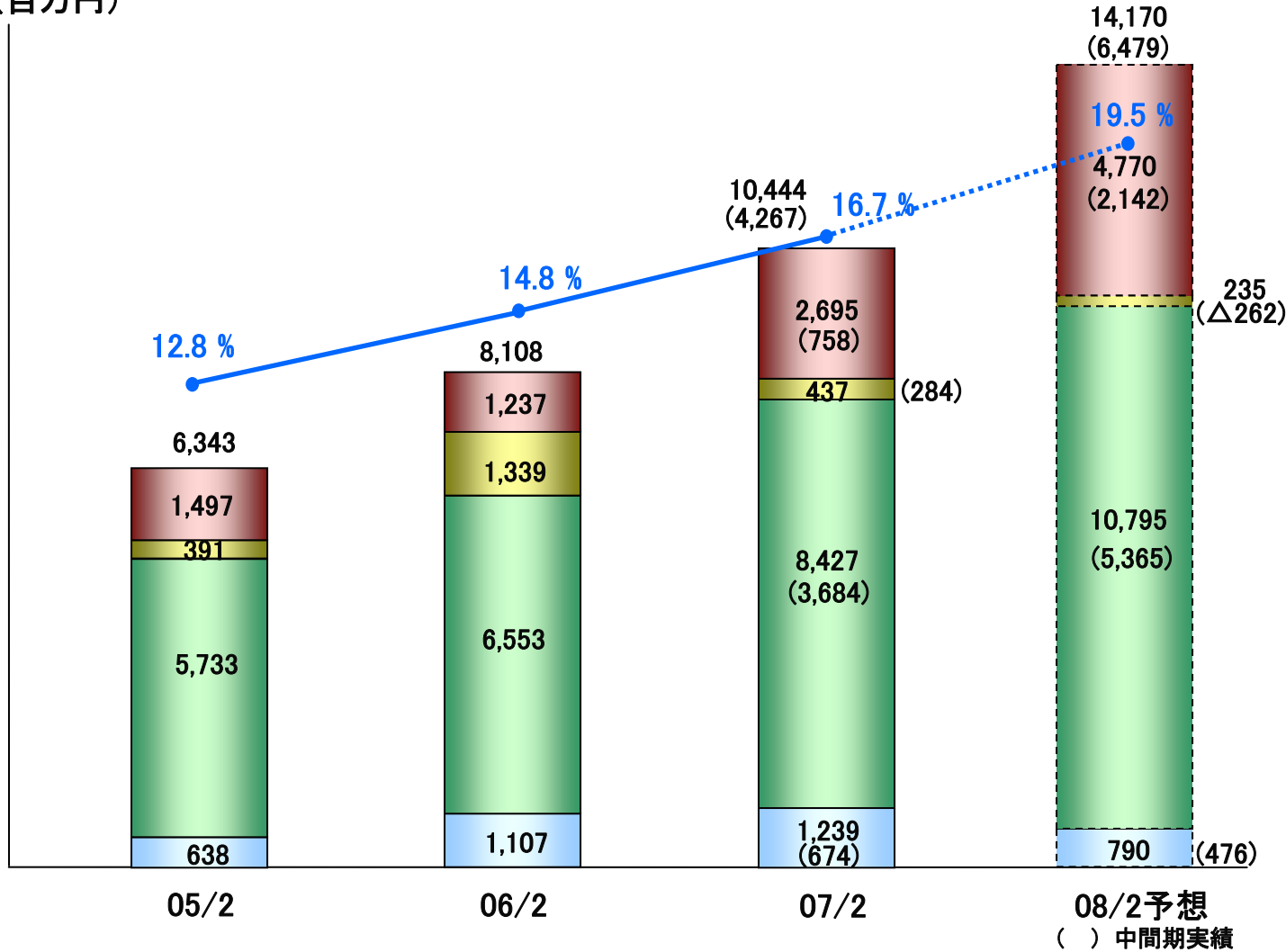
非時計部品売上高

(百万円)

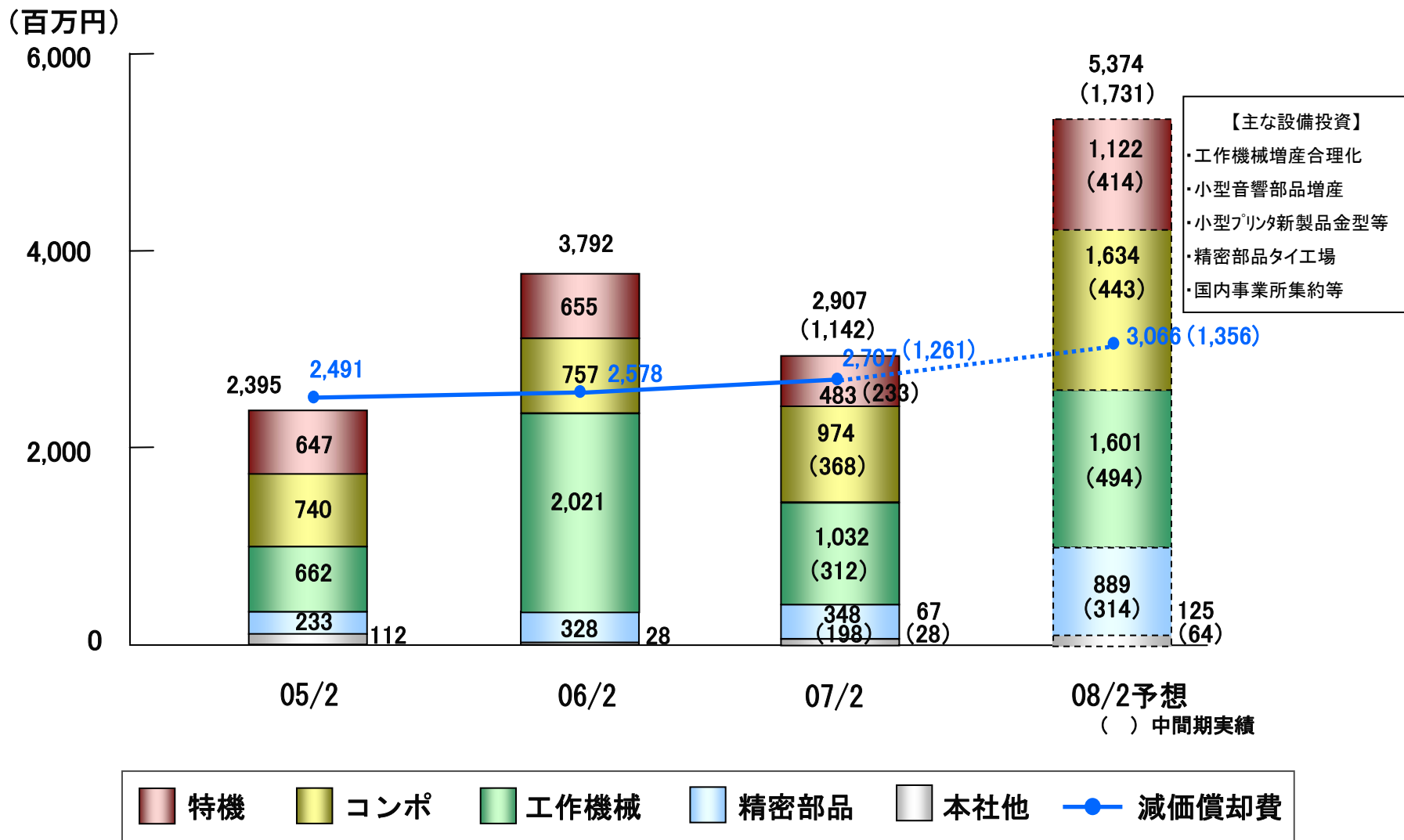


- ・携帯型音楽プレーヤー向けフラッシュメモリーの台頭で小型HDD部品の需要が減少。
- ・中国子会社で生産するカーオーディオ向け部品の売上は増加。

(百万円)



※営業利益合計は、消去又は全社控除後



(金額：百万円)

		06年2月期 実績		07年2月期 実績		08年2月期 予想	
		金額	構成比	金額	構成比	金額	構成比
資産の部	現金	15,117	23%	20,699	27%	24,600	29%
	棚卸資産	11,492	17%	12,529	16%	14,400	17%
	その他流動資産	18,005	27%	20,391	27%	21,700	25%
	流動資産計	44,614	67%	53,619	70%	60,700	71%
	有形固定資産	16,209	24%	16,355	22%	18,600	22%
	その他固定資産	6,002	9%	6,220	8%	6,200	7%
	固定資産計	22,211	33%	22,575	30%	24,800	29%
	資産合計	66,826	100%	76,194	100%	85,500	100%
負債の部	買掛金	4,793	7%	5,942	8%	7,200	8%
	その他流動負債	6,578	10%	7,937	10%	9,431	11%
	流動負債計	11,371	17%	13,879	18%	16,631	19%
	固定負債計	793	1%	920	1%	800	1%
	負債合計	12,164	18%	14,799	19%	17,431	20%
純資産の部	純資産合計	54,661	82%	61,395	81%	68,069	80%
負債、純資産合計		66,826	100%	76,194	100%	85,500	100%

※会社法施行により06年2月期については、新様式への表記統一とともに、必要な数値調整を行っています。

キャッシュフロー分析

(金額：百万円)

	05年2月期 実績	06年2月期 実績	07年2月期 実績	08年2月期 予想
当期純利益	3,775	5,151	7,012	9,100
+減価償却費	2,491	2,578	2,707	3,066
=事業活動に伴う収入	6,266	7,729	9,719	12,166
-配当金	693	906	1,390	2,357
=キャッシュフロー	5,573	6,823	8,329	9,809
-設備投資	2,395	3,792	2,907	5,374
=フリーキャッシュフロー	3,178	3,031	5,422	4,435

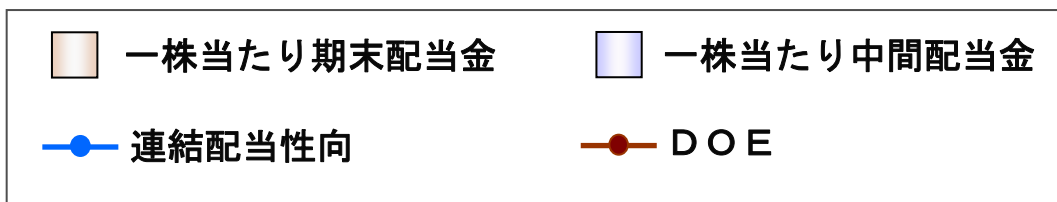
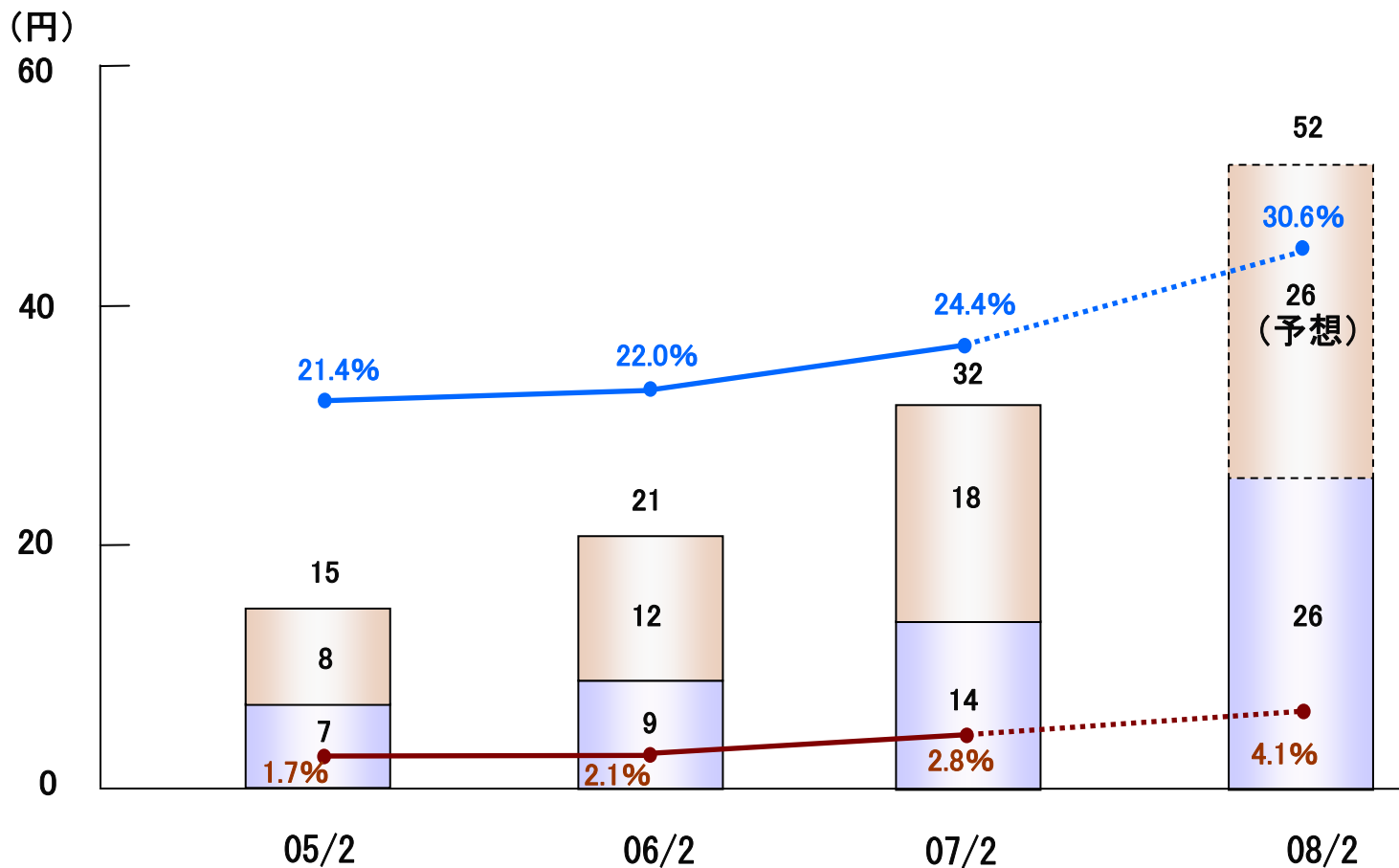
財務指標

	05年2月期 実績	06年2月期 実績	07年2月期 実績	08年2月期 予想
総資産回転率	0.8回	0.9回	0.9回	0.9回
自己資本比率	79.6%	81.2%	79.9%	78.7%
自己資本当期純利益率(ROE)	8.2%	10.1%	12.2%	14.2%
総資産経常利益率(ROA)	10.8%	13.2%	15.2%	18.2%
1株当たり当期純利益(EPS)	70.13円	95.60円	131.09円	169.76円
1株当たり純資産(BPS)	895.68円	1,014.99円	1,137.05円	1,256.02円
(連結)自己資本配当率(DOE)	1.7%	2.1%	2.8%	4.1%

研究開発費

(金額：百万円)

	05年2月期 実績	06年2月期 実績	07年2月期 実績	08年2月期 予想
研究開発費	2,250	2,192	2,145	2,208



経営指標の推移（過去10年間）

	売上高 (百万円)	営業利益 (百万円)		経常利益 (百万円)		当期純利益 (百万円)		EPS (円)	ROE (%)	ROA (%)	1株当たり 年間配当金 (円)
		利益率(%)	利益率(%)	利益率(%)	利益率(%)						
1998年2月期	45,219	3,689	8.2	2,628	5.8	1,874	4.1	33.17	5.2	4.4	5.0
1999年2月期	46,479	5,810	12.5	4,729	10.2	3,899	8.4	69.02	10.0	7.7	7.0
2000年2月期	44,913	4,552	10.1	3,591	8.0	2,702	6.0	47.84	6.5	5.8	7.0
2001年2月期	52,304	6,352	12.1	6,477	12.4	3,273	6.3	57.91	7.3	9.6	10.0
2002年2月期	43,265	4,063	9.4	4,213	9.7	577	1.3	10.21	1.2	6.1	10.0
2003年2月期	38,611	2,407	6.2	1,874	4.9	434	1.1	7.77	0.9	2.9	10.0
2004年2月期	43,331	3,549	8.2	3,593	8.3	2,425	5.6	44.12	5.4	6.0	11.0
2005年2月期	49,689	6,343	12.8	6,357	12.8	3,775	7.6	70.13	8.2	10.8	15.0
2006年2月期	54,788	8,108	14.8	8,386	15.3	5,151	9.4	95.60	10.1	13.2	21.0
2007年2月期	62,670	10,444	16.7	10,862	17.3	7,012	11.2	131.09	12.2	15.2	32.0
2008年2月期(予想)	72,780	14,170	19.5	14,680	20.2	9,100	12.5	169.76	14.2	18.2	52.0

事業	取扱い製品	
特機	大型プリンタ 小型プリンタ カードリーダーライター	
コンポーネント	小型音響部品 (電子ブザー、マイクロフォン スピーカー、レシーバー)	
工作機械	CNC自動旋盤等 工作機械	
精密部品	腕時計部品 通信機器用・自動車 用・医療用等部品	