



2008年2月期 決算説明資料

スター精密株式会社

<http://www.star-m.jp>

証券コード 7718

本資料にて記載している業績見通しは、現時点で入手可能な情報に基づき当社が判断した見通しであり、潜在的なリスクや不確実性を含んでいます。そのため、実際の業績は様々な要素により大きく異なる可能性があることをご承知おきください。

■当期の概況	P2	■設備投資	P10
■財務情報	P3	■貸借対照表	P11
■事業別売上高	P4	■キャッシュフロー分析等	P12
■事業別概況		■株主還元	P13
・特機事業	P5	■中期戦略	P14
・コンポーネント事業	P6	■中期目標	P15
・工作機械事業	P7	■経営指標の推移（過去10年）	P16
・精密部品事業	P8	■参考：事業および取扱い製品	P17
■事業別営業利益	P9		

過去最高益更新<5期連続の増収・増益>

■売上高	: 738億円	↗	前期比17.9%増
■営業利益	: 146億円	↑	// 40.3%増
■経常利益	: 151億円	↑	// 39.7%増
■当期純利益	: 80億円	↗	// 15.2%増

- ✓ 前期に続き工作機械が業績を牽引
- ✓ 特機事業も前期同様に小型プリンタが好調
- ✓ 経常利益率20%以上を達成

(金額:億円)

	2007年2月期 実績			2008年2月期 実績			2009年2月期 予想		
	金額	利益率 (%)	対前期比 (%)	金額	利益率 (%)	対前期比 (%)	金額	利益率 (%)	対前期比 (%)
売上高									
特機(大型プリンタ)	40		△ 8.2	34		△ 14.5	24		△ 29.8
(小型プリンタ)	116		40.9	137		18.3	125		△ 9.0
計	156		23.9	171		9.9	149		△ 13.1
コンポーネント	98		△ 10.6	120		22.8	135		11.9
工作機械	324		21.8	403		24.1	392		△ 2.7
精密部品	47		5.2	43		△ 8.2	45		3.0
合計	626		14.4	738		17.9	721		△ 2.4
営業利益									
特機(大型プリンタ)	△ 1	△ 4.1	-	0		-	△ 4	△ 16.7	-
(小型プリンタ)	28	24.6	127.6	40		42.8	33	26.4	△ 19.1
計	26	17.3	117.9	39	23.2	47.7	29	19.5	△ 27.2
コンポーネント	4	4.5	△ 67.4	2	2.0	△ 46.1	10	7.4	324.5
工作機械	84	25.9	28.6	119	29.7	42.0	100	25.5	△ 16.5
精密部品	12	26.1	11.9	8	19.5	△ 31.4	6	13.3	△ 29.4
消去又は全社	△ 23			△ 23			△ 24		
合計	104	16.7	28.8	146	19.8	40.3	121	16.8	△ 17.4
経常利益	108	17.3	29.5	151	20.5	39.7	127	17.6	△ 16.3
当期純利益	70	11.2	36.1	80	10.9	15.2	81	11.2	0.2

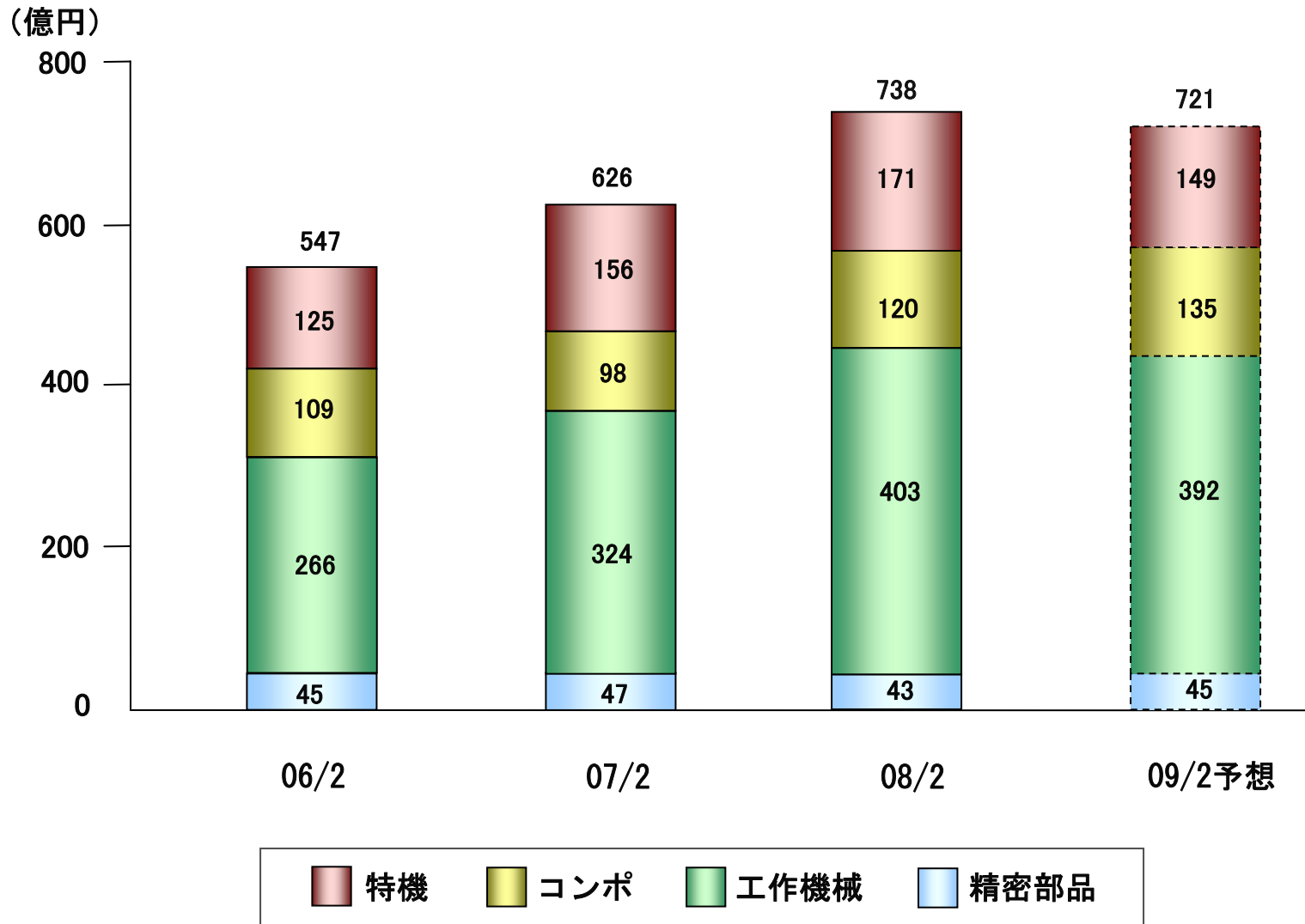
ROE(%)	12.2	12.8	12.1
1株当たり配当金	32円	56円	60円
DOE(%)	3.0	4.7	4.8

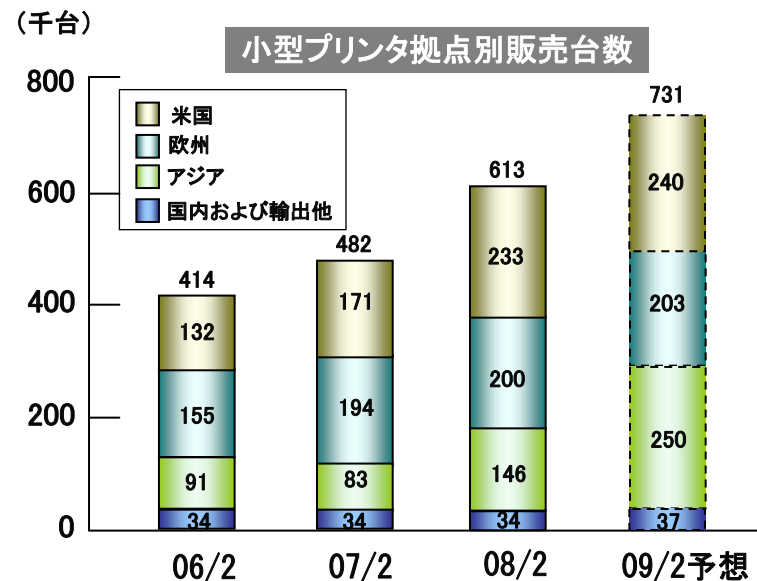
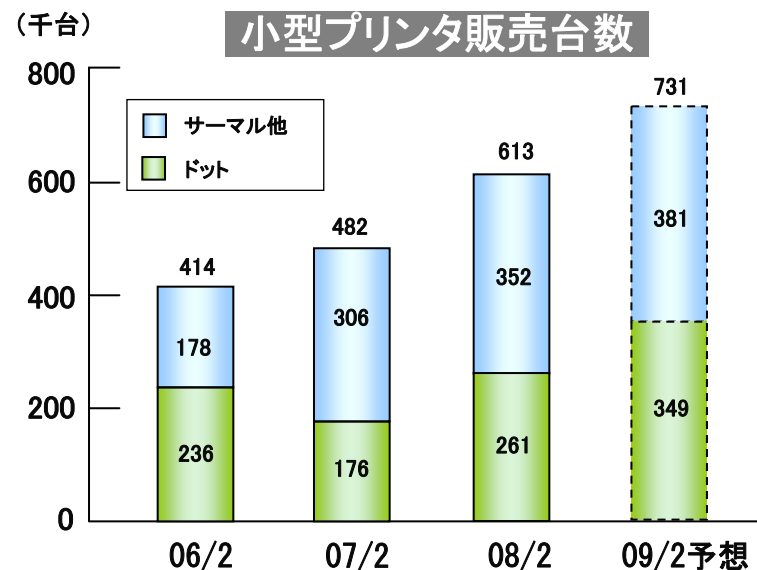
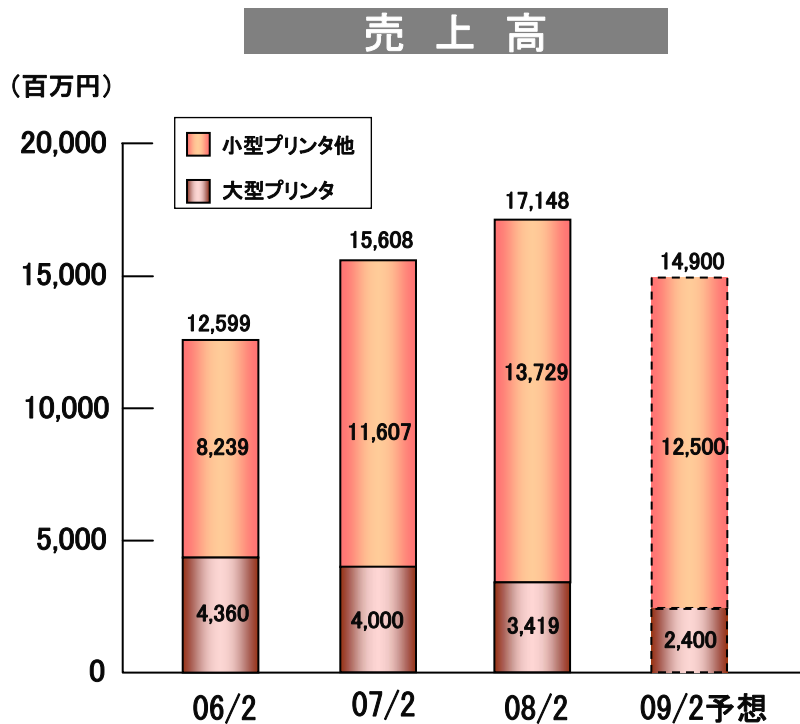
※ROE(自己資本当期純利益率) = 当期純利益 ÷ 自己資本(期中平均) × 100(%)

※DOE(純資産配当率) = 当期配当金 ÷ 純資産(期中平均) × 100(%)

為替 レート	US\$	116.38	117.84	(予想)100.00
	EUR	146.14	161.24	(予想)155.00

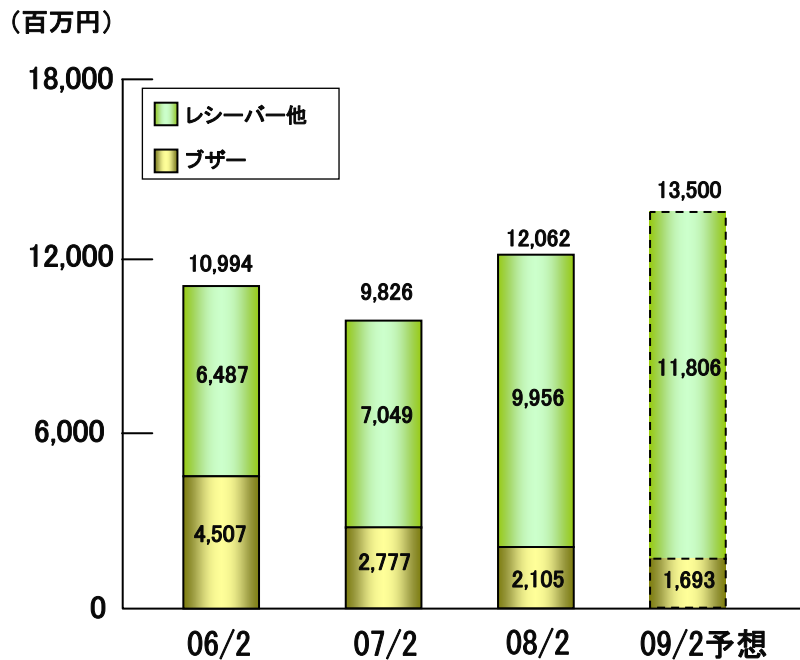
事業別売上高





・POS、宝くじ発券機、キオスク向け端末など幅広い分野や新興国市場での受注獲得により売上増加。

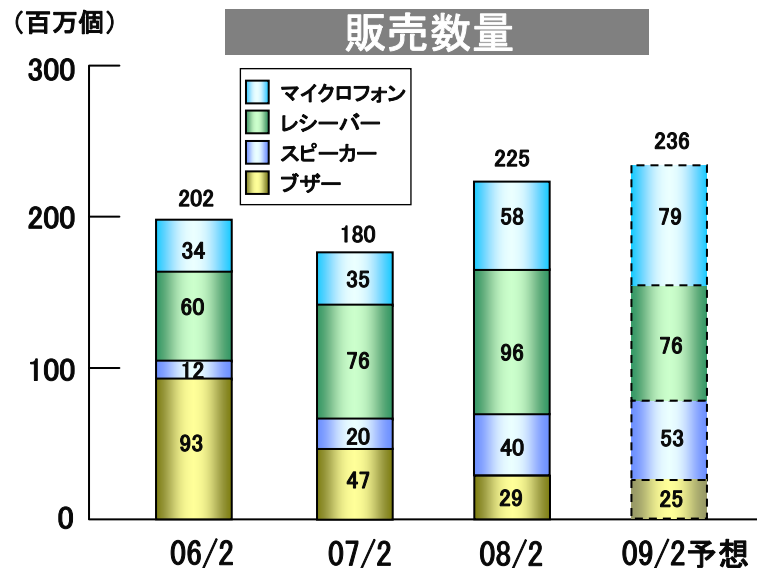
売上高



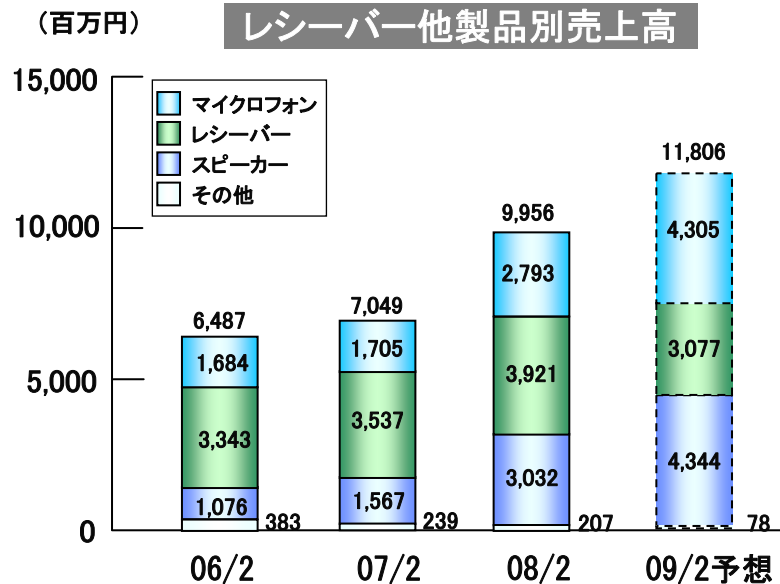
(注) レザー他：レーザー、マイクロフォン、スピーカー、その他

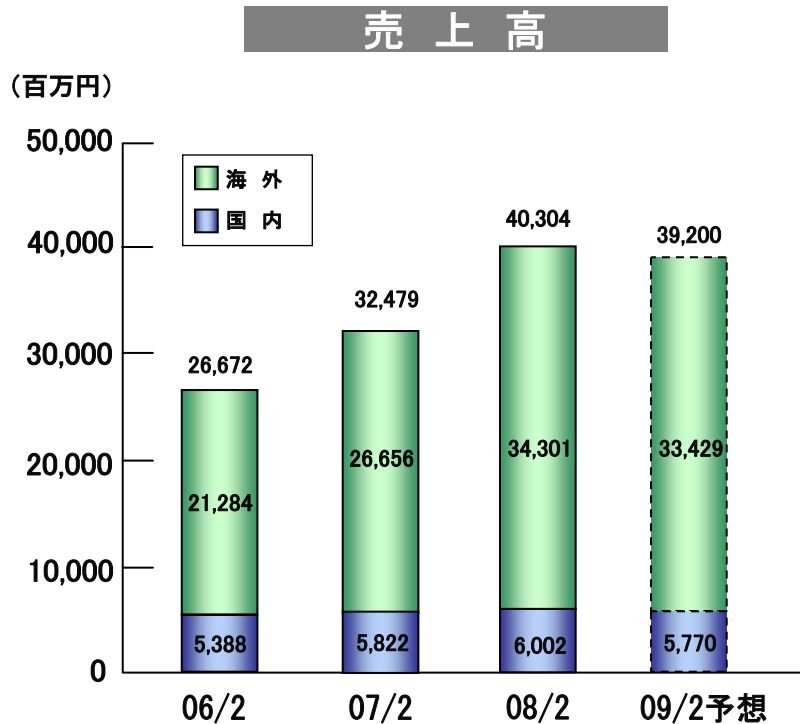
・マイクロフォン、スピーカー新製品が中高級機種携帯電話に採用され、大幅に売上増加。

販売数量

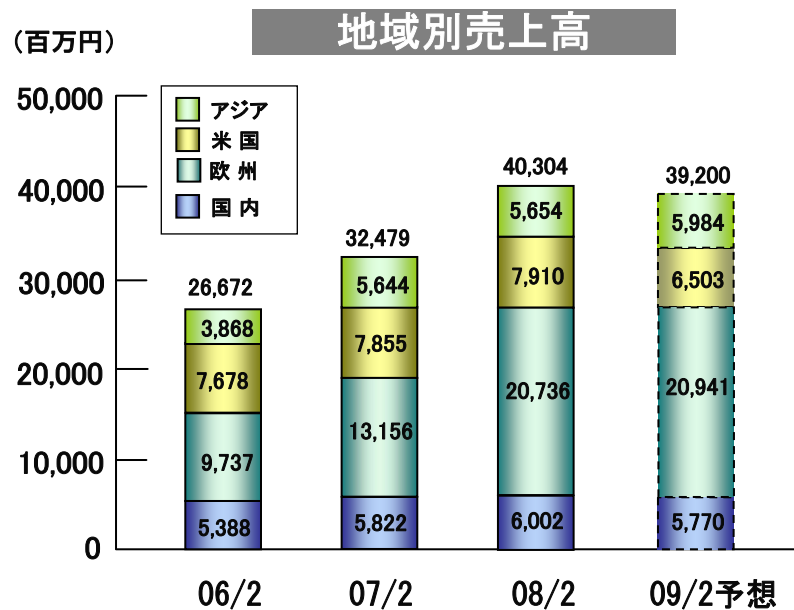
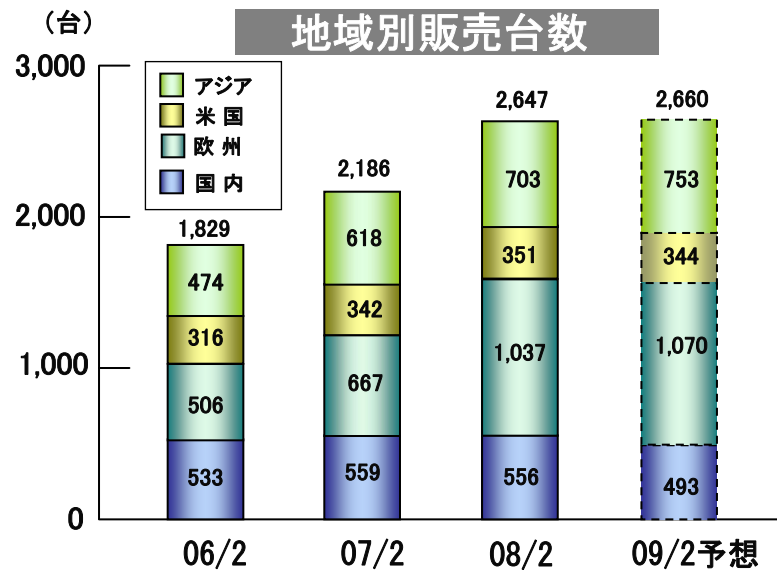


レーザー他製品別売上高



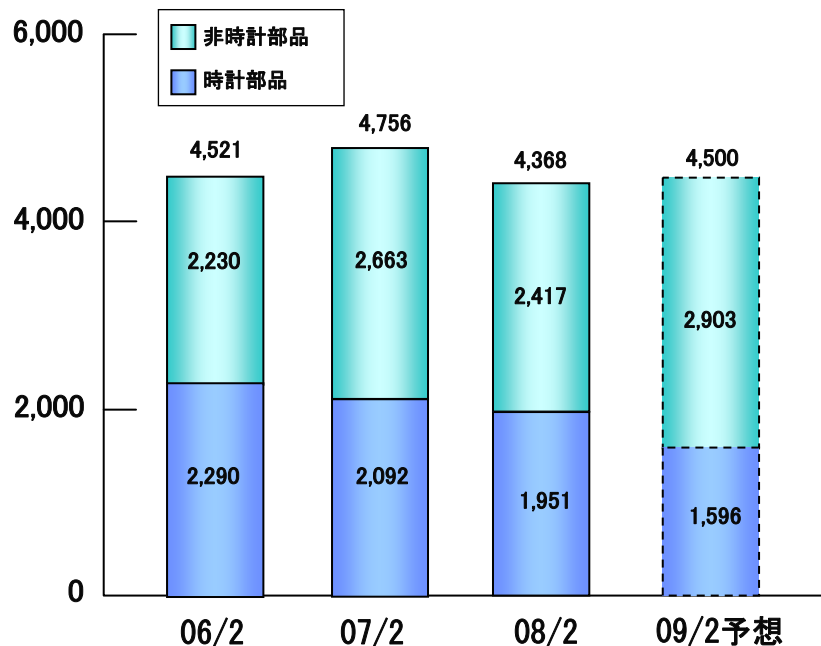


・欧州で電気・精密機械・自動車などの幅広い産業で高水準の受注環境が続き、大幅に売上増加。他地域も堅調。



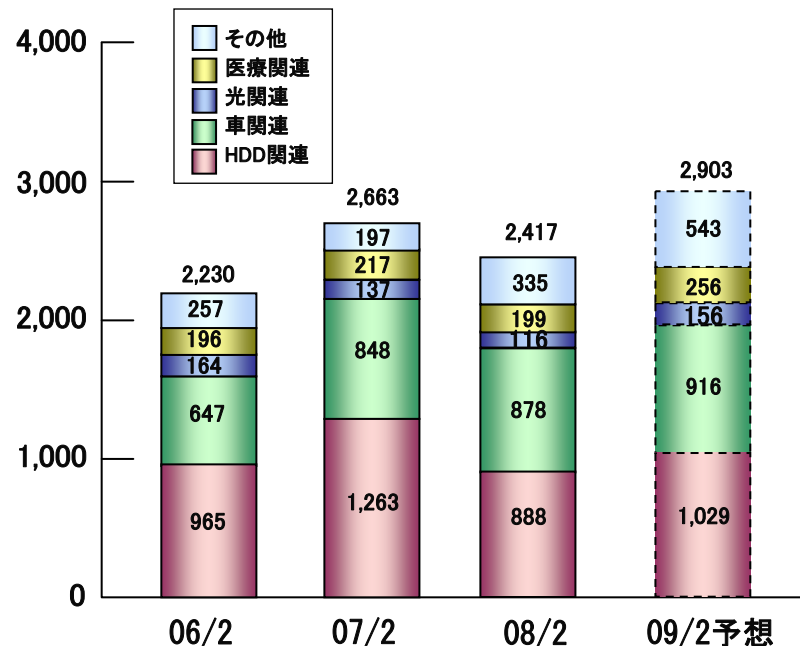
売上高

(百万円)



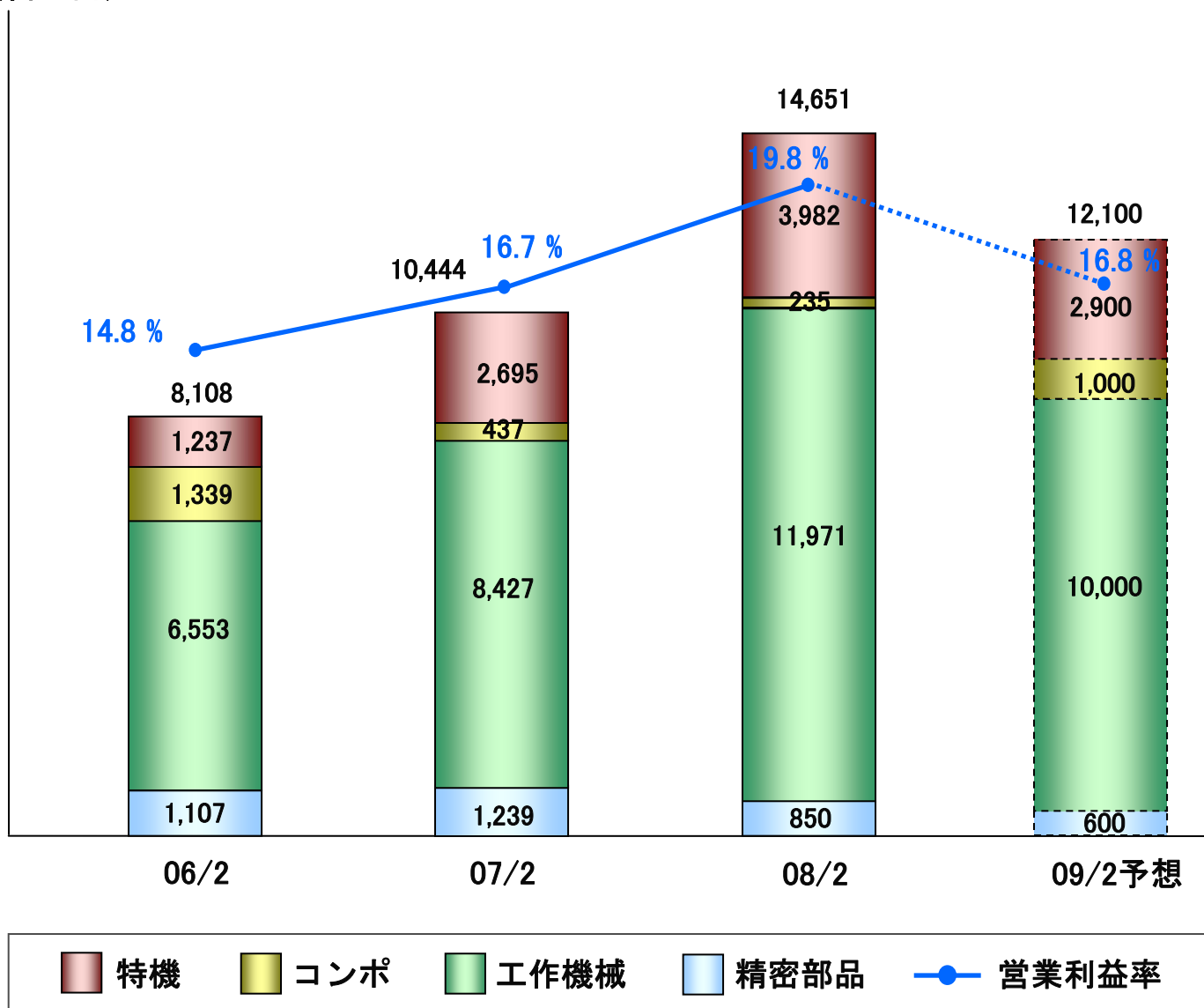
非時計部品売上高

(百万円)



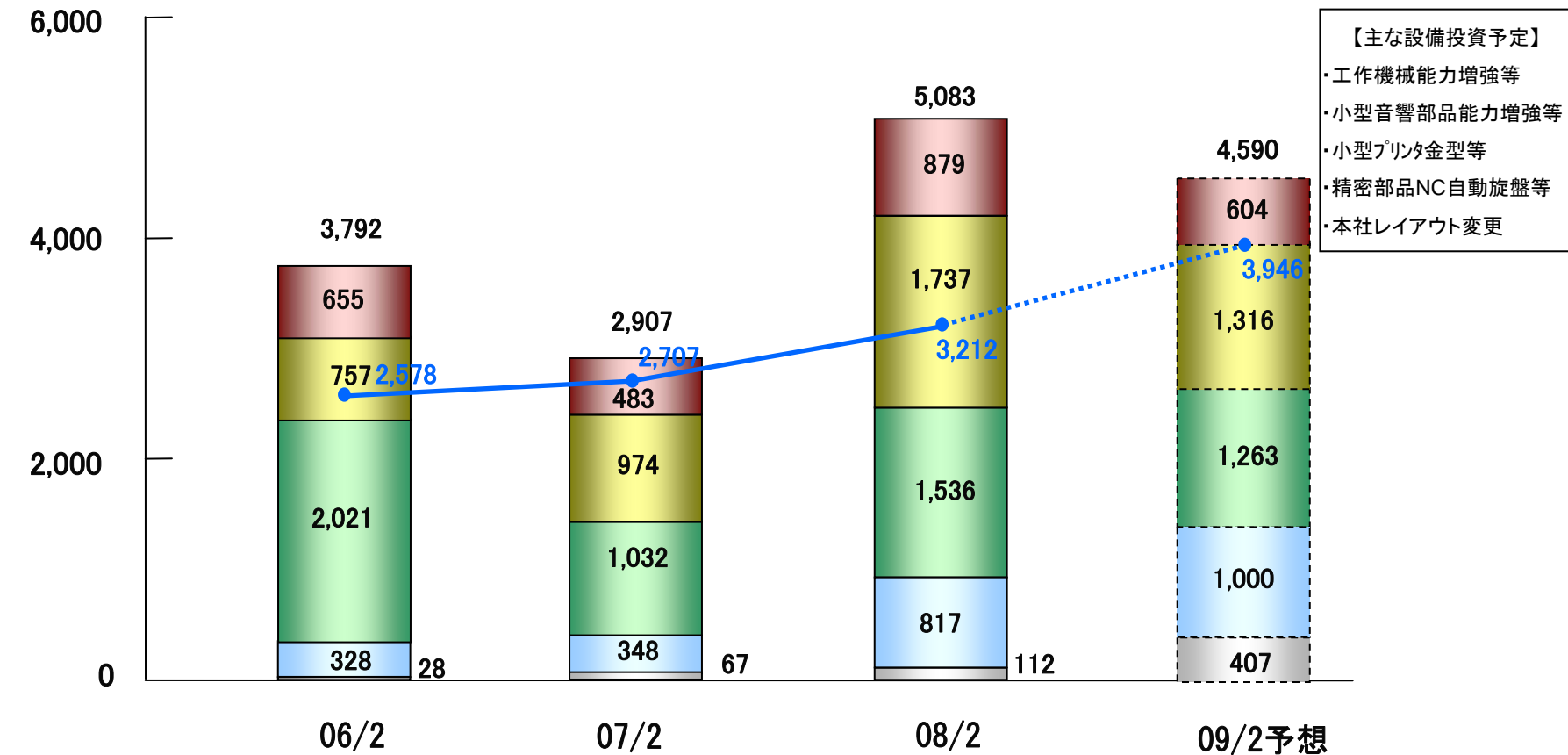
- ・小型HDD部品は、ノートパソコン向け等の売上は堅調に推移するも、携帯型音楽プレーヤー向けでは減少。
- ・中国子会社で生産するカーオーディオ向け部品の売上は増加。

(百万円)



※営業利益合計は、消去又は全社控除後

(百万円)



- 【主な設備投資予定】
- ・工作機械能力増強等
 - ・小型音響部品能力増強等
 - ・小型プリント金型等
 - ・精密部品NC自動旋盤等
 - ・本社レイアウト変更



(金額：百万円)

		07年2月期 実績		08年2月期 実績		09年2月期 予想	
		金額	構成比	金額	構成比	金額	構成比
資産の部	現金	20,699	27%	22,421	26%	28,200	33%
	棚卸資産	12,529	16%	15,436	18%	13,800	16%
	その他流動資産	20,391	27%	25,378	29%	21,700	25%
	流動資産計	53,619	70%	63,235	73%	63,700	74%
	有形固定資産	16,355	22%	17,727	21%	17,100	20%
	その他固定資産	6,220	8%	5,412	6%	5,000	6%
	固定資産計	22,575	30%	23,139	27%	22,100	26%
	資産合計	76,194	100%	86,375	100%	85,800	100%
負債の部	買掛金	5,942	8%	7,910	9%	7,000	8%
	その他流動負債	7,936	10%	11,166	13%	9,240	11%
	流動負債計	13,878	18%	19,077	22%	16,240	19%
	固定負債計	920	1%	696	1%	900	1%
	負債合計	14,799	19%	19,773	23%	17,140	20%
純資産の部	純資産合計	61,395	81%	66,601	77%	68,660	80%
負債、純資産合計		76,194	100%	86,375	100%	85,800	100%

キャッシュフロー分析

(金額：百万円)

	06年2月期 実績	07年2月期 実績	08年2月期 実績	09年2月期 予想
当期純利益	5,151	7,012	8,080	8,100
+減価償却費	2,578	2,707	3,212	3,946
=事業活動に伴う収入	7,729	9,719	11,292	12,046
-配当金	906	1,390	2,357	3,218
=キャッシュフロー	6,823	8,329	8,935	8,828
-設備投資	3,792	2,907	5,083	4,590
=フリーキャッシュフロー	3,031	5,422	3,852	4,238

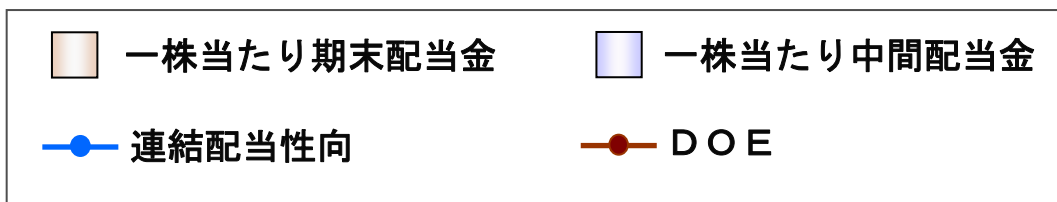
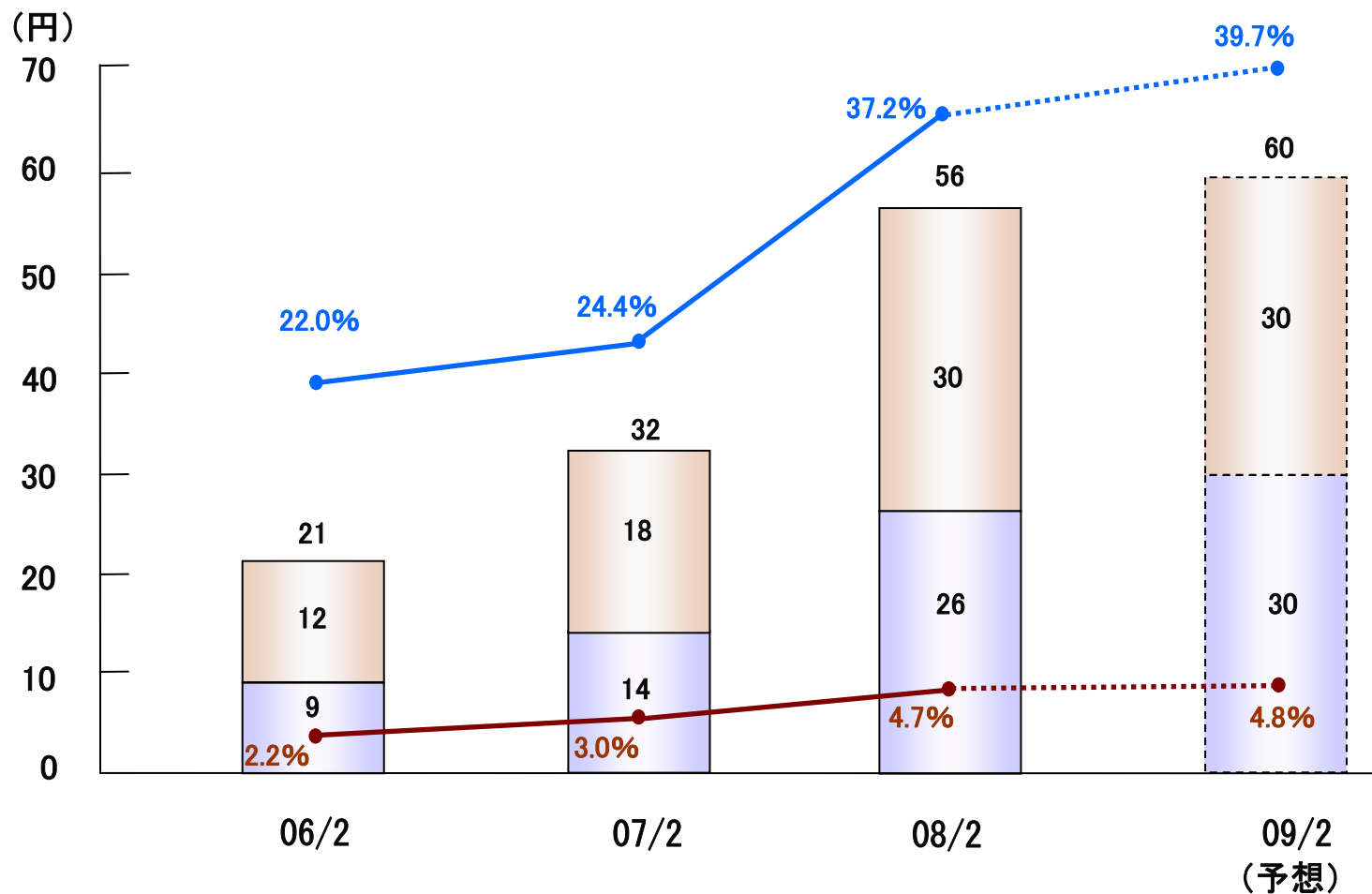
財務指標

	06年2月期 実績	07年2月期 実績	08年2月期 実績	09年2月期 予想
総資産回転率	0.9回	0.9回	0.9回	0.8回
自己資本比率	81.2%	79.9%	76.2%	79.2%
自己資本当期純利益率(ROE)	10.1%	12.2%	12.8%	12.1%
総資産経常利益率(ROA)	13.2%	15.2%	18.7%	14.8%
1株当たり当期純利益(EPS)	95.60円	131.09円	150.74円	151.02円
1株当たり純資産(BPS)	1,014.99円	1,137.05円	1,227.59円	1,267.06円
(連結)純資産配当率(DOE)	2.2%	3.0%	4.7%	4.8%

研究開発費

(金額：百万円)

	06年2月期 実績	07年2月期 実績	08年2月期 実績	09年2月期 予想
研究開発費	2,192	2,145	2,213	2,312



「選択と集中」と経営資源の最適配分により
さらなる収益性の向上と成長性の拡大を追求するとともに、
一層の株主還元の充実を図ることにより、
グローバルな持続型優良企業を目指す。

収益性の追求

- ・グローバルニッチ市場での高シェア獲得
- ・収益性の高い「製品」と「市場」への経営資源の集中投資
- ・高付加価値製品の創出

成長性の拡大

- ・新興国市場における販売体制の強化
- ・海外生産拠点の活用による最適な生産体制の構築
- ・コア・コンピタンス強化のための事業提携およびM&A

CSRの推進

- ・株主還元の充実
連結配当性向:40%以上
DOE:5%以上
- ・内部統制システムの構築によるコンプライアンス強化
- ・環境配慮型製品の開発

- 売上高 800億円
- 営業利益 162億円
- 当期純利益 107億円
- 売上高営業利益率 20%以上
- 株主還元 連結配当性向40%以上
DOE5%以上

(金額:億円)

	2008年2月期 実績		2011年2月期 目標		伸び率
	金額		金額		
売上高					
特機	171		160		
コンポーネント	120		150		
工作機械	403		440		
精密部品	43		50		
合計	738		800		8.4%
		(利益率)		(利益率)	
営業利益	146	19.8%	162	20.3%	11.0%
経常利益	151	20.5%	167	20.9%	10.6%
当期純利益	80	10.9%	107	13.4%	33.8%

1株当たり配当金	56円	80円
----------	-----	-----

経営指標の推移（過去10年間）

	売上高 (百万円)	営業利益 (百万円)		経常利益 (百万円)		当期純利益 (百万円)		EPS (円)	ROE (%)	DOE (%)	1株当たり 年間配当金 (円)
		利益率(%)	利益率(%)	利益率(%)	利益率(%)						
1999年2月期	46,479	5,810	12.5	4,729	10.2	3,899	8.4	69.02	10.0		7.0
2000年2月期	44,913	4,552	10.1	3,591	8.0	2,702	6.0	47.84	6.5		7.0
2001年2月期	52,304	6,352	12.1	6,477	12.4	3,273	6.3	57.91	7.3		10.0
2002年2月期	43,265	4,063	9.4	4,213	9.7	577	1.3	10.21	1.2		10.0
2003年2月期	38,611	2,407	6.2	1,874	4.9	434	1.1	7.77	0.9	1.2	10.0
2004年2月期	43,331	3,549	8.2	3,593	8.3	2,425	5.6	44.12	5.4	1.3	11.0
2005年2月期	49,689	6,343	12.8	6,357	12.8	3,775	7.6	70.13	8.2	1.7	15.0
2006年2月期	54,788	8,108	14.8	8,386	15.3	5,151	9.4	95.60	10.1	2.2	21.0
2007年2月期	62,670	10,444	16.7	10,862	17.3	7,012	11.2	131.09	12.2	3.0	32.0
2008年2月期	73,883	14,651	19.8	15,170	20.5	8,080	10.9	150.74	12.8	4.7	56.0
2009年2月期(予想)	72,100	12,100	16.8	12,700	17.6	8,100	11.2	151.02	12.1	4.8	60.0

事業	取扱い製品	
特機	小型プリンタ カードリーダーライタ	
コンポーネント	小型音響部品 (電子ブザー、マイクロフォン スピーカー、レシーバー)	
工作機械	CNC自動旋盤等 工作機械	
精密部品	腕時計部品 通信機器用・自動車 用・医療用等部品	