



# 2009年2月期（中間）決算説明資料

---

スター精密株式会社

<http://www.star-m.jp>

証券コード 7718

本資料にて記載している業績見通しは、現時点で入手可能な情報に基づき当社が判断した見通しであり、潜在的なリスクや不確実性を含んでいます。そのため、実際の業績は様々な要素により大きく異なる可能性があることをご承知おきください。

■ 当中間期の概況	P2	■ 設備投資	P10
■ 財務情報	P3	■ 貸借対照表	P11
■ 売上高・営業利益	P4	■ キャッシュフロー分析等	P12
■ 事業別概況		■ 株主還元	P13
・ 特機事業	P5	■ 経営指標の推移（過去10年間）	P14
・ コンポーネント事業	P6	■ 参考：事業および取扱い製品	P15
・ 工作機械事業	P7		
・ 精密部品事業	P8		
■ 事業別営業利益	P9		

## 前年同期比で減収減益

■ 売上高	： 323億円	➡	△ 6.8%	(前年同期比)
■ 営業利益	： 54億円	➡	△ 15.2%	( " )
■ 経常利益	： 58億円	➡	△ 13.6%	( " )
■ 純利益	： 33億円	➡	△ 16.3%	( " )

- ✓ コンポーネント事業は前年同期比増収増益
- ✓ 景気減速の影響により工作機械事業、特機事業とも前年同期比減収減益

(金額:億円)

	中間					年間				
	2007年8月 実績		2008年8月 実績			2008年2月期 実績		2009年2月期 予想		
	金額	利益率 (%)	金額	利益率 (%)	対前期比 (%)	金額	利益率 (%)	金額	利益率 (%)	対前期比 (%)
<b>売上高</b>										
特機(大型プリンタ)	21		13		△ 37.9	34		23		△ 32.2
(小型プリンタ)	71		50		△ 28.7	137		106		△ 22.2
計	92		64		△ 30.8	171		130		△ 24.2
コンポーネント	45		64		41.1	120		134		11.5
工作機械	186		172		△ 7.2	403		325		△ 19.2
精密部品	21		21		△ 2.6	43		43		△ 1.6
<b>合計</b>	346		323		△ 6.8	738		633		△ 14.3
<b>営業利益</b>										
特機(大型プリンタ)	1	5.4	△ 1	△ 13.1	-	△ 0	△ 2.9	△ 5	△ 23.3	-
(小型プリンタ)	20	28.4	11	21.9	△ 44.9	40	29.7	25	23.4	△ 38.7
計	21	23.1	9	14.7	△ 56.1	39	23.2	19	15.1	△ 50.8
コンポーネント	△ 2	△ 5.7	7	11.3	-	2	2.0	12	9.2	426.3
工作機械	53	28.8	46	26.8	△ 13.7	119	29.7	79	24.3	△ 33.9
精密部品	4	21.8	3	15.5	△ 30.6	8	19.5	5	13.7	△ 30.6
消去又は全社	△ 12		△ 11			△ 23		△ 23		
<b>合計</b>	64	18.7	54	17.0	△ 15.2	146	19.8	94	14.8	△ 35.8
<b>経常利益</b>	67	19.6	58	18.2	△ 13.6	151	20.5	99	15.7	△ 34.4
<b>当期純利益</b>	39	11.4	33	10.3	△ 16.3	80	10.9	63	10.0	△ 22.0

<b>ROE(%)</b>					12.8	10.2
<b>1株当たり配当金</b>	26円		30円		56円	60円
<b>DOE(%)</b>					4.7	4.9

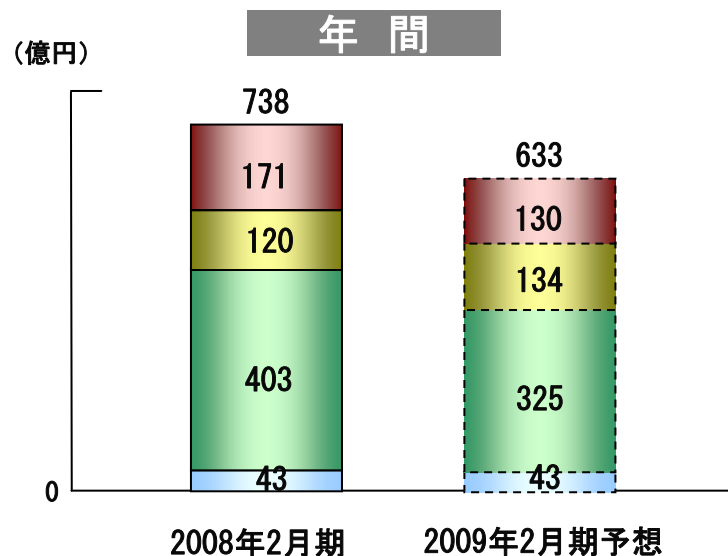
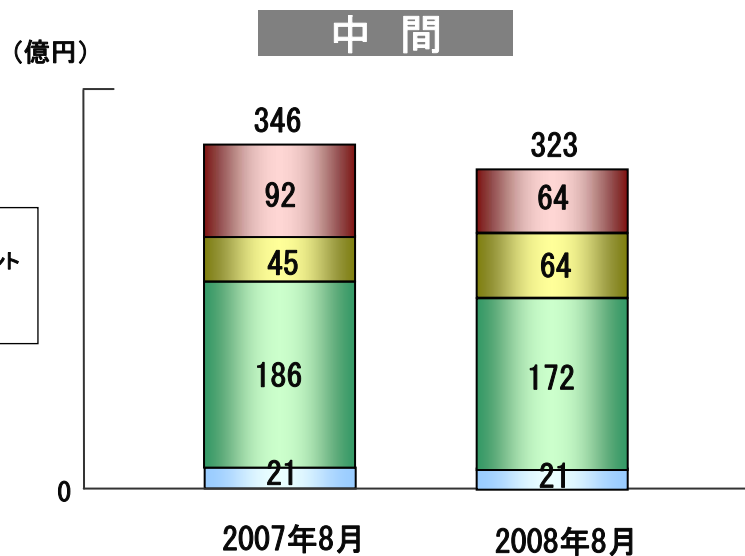
※ROE(自己資本当期純利益率) = 当期純利益 ÷ 自己資本(期首・期末平均) × 100(%)

※DOE(株主資本配当率) = 年間配当金 ÷ 1株当たり連結純資産(期首・期末平均) × 100(%)

為替 レート	US\$	120.16	104.92	117.84	(下期予想) 100.00
	EUR	159.61	160.54	161.24	(下期予想) 155.00

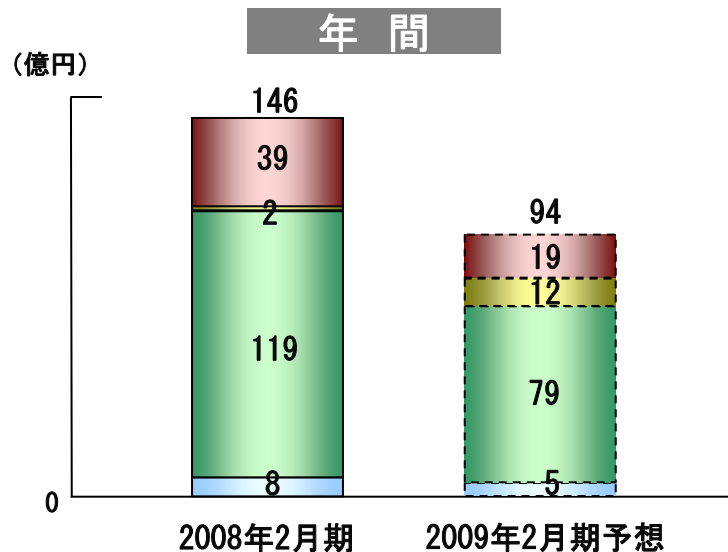
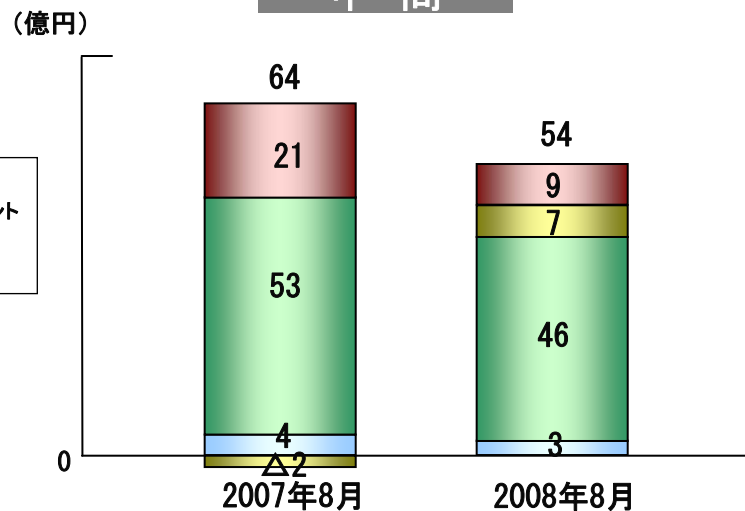
# 売上高・営業利益

## 売上高

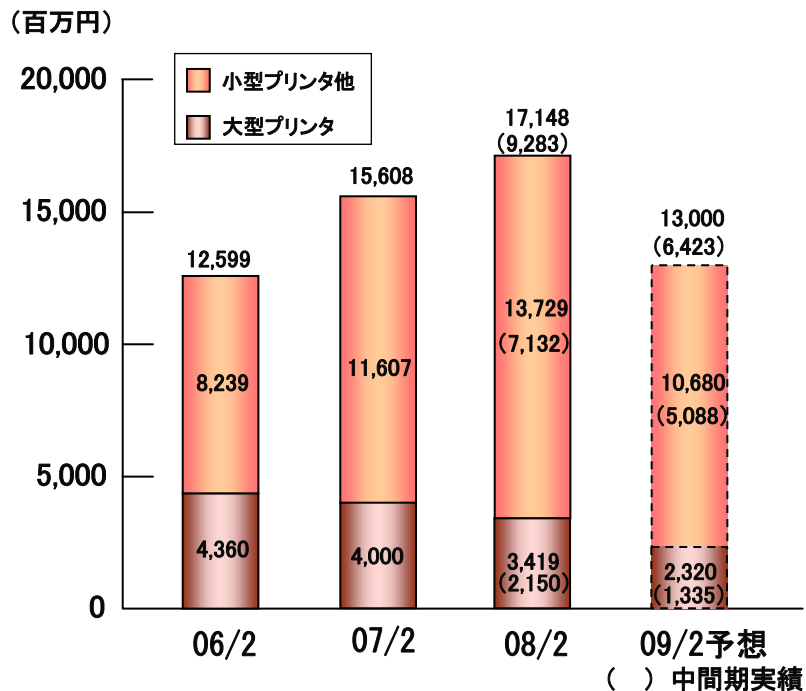


## 営業利益

※営業利益合計は、消去又は全社控除後

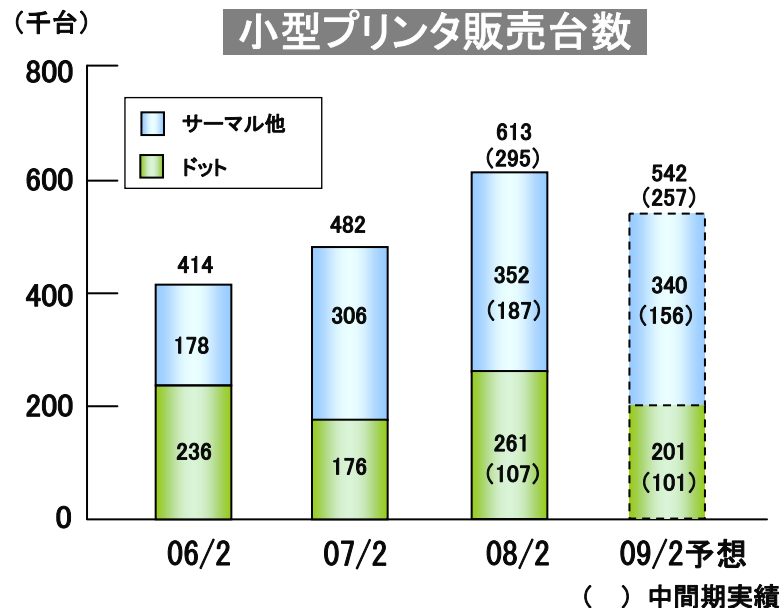


## 売上高

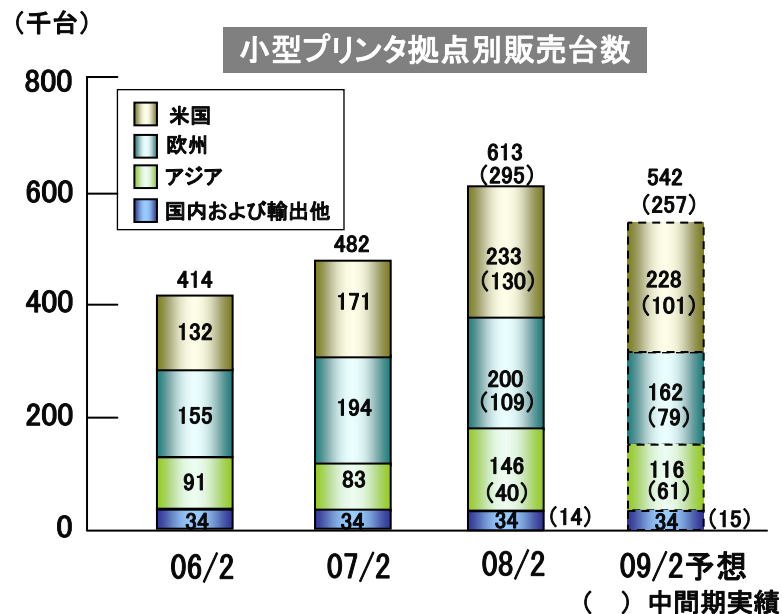


・POS市場などで設備投資意欲が減退するなど厳しい事業環境が続くとともに為替の影響もあり、売上は減少。

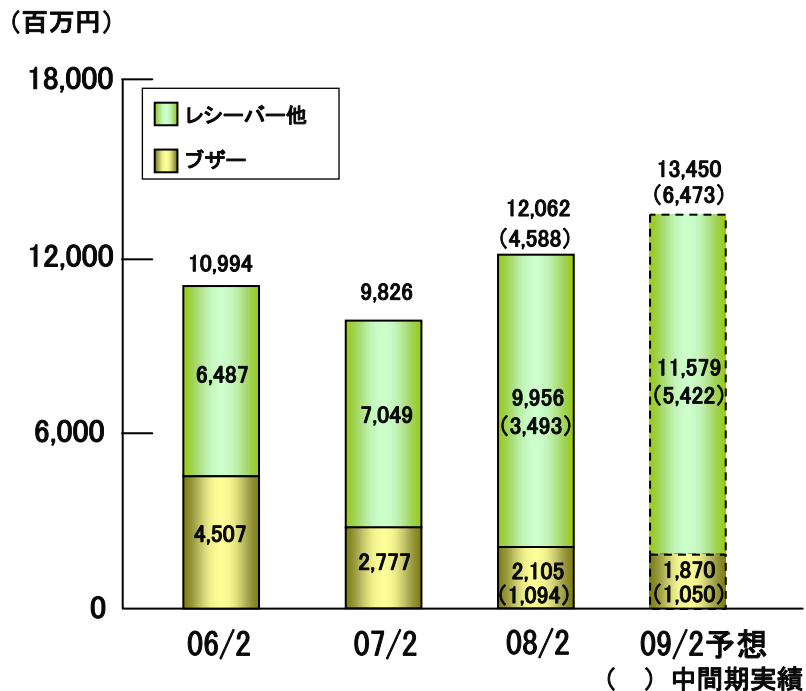
## 小型プリンタ販売台数



## 小型プリンタ拠点別販売台数



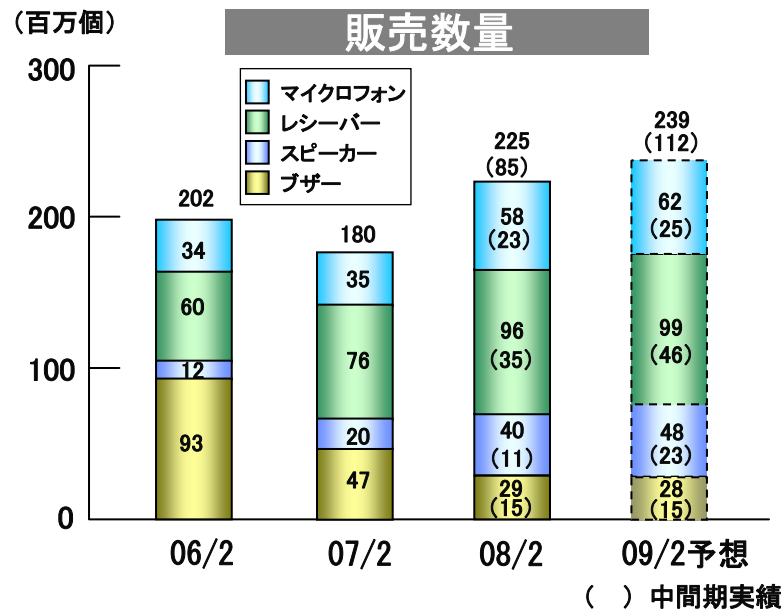
## 売上高



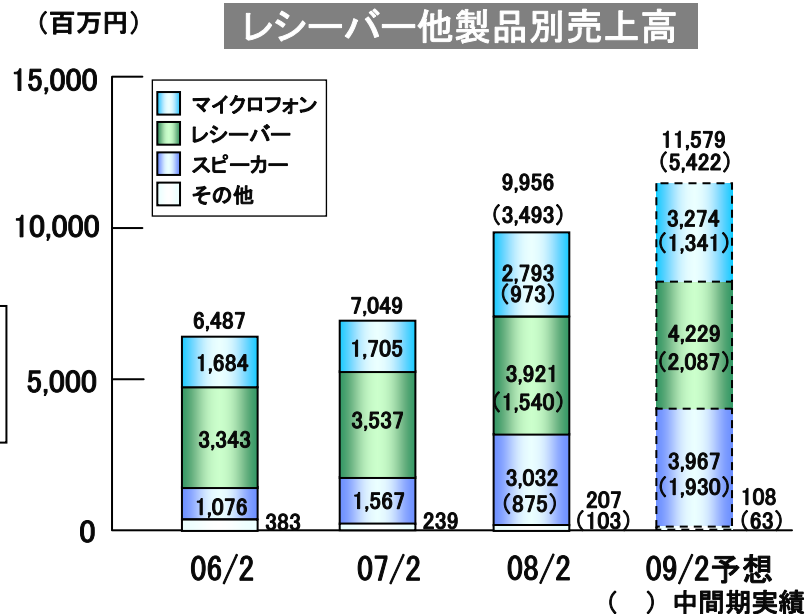
(注) レシーバー他：レシーバー、マイクロフォン、スピーカー、その他

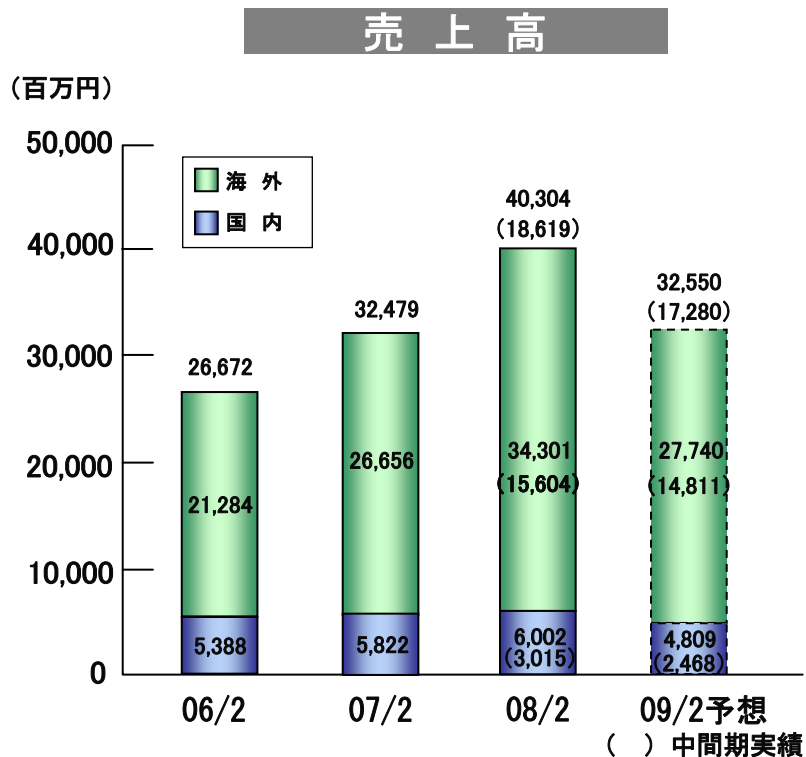
・昨年後半から携帯電話の各種モデルに採用されたことにより順調に売上を伸ばす。

## 販売数量

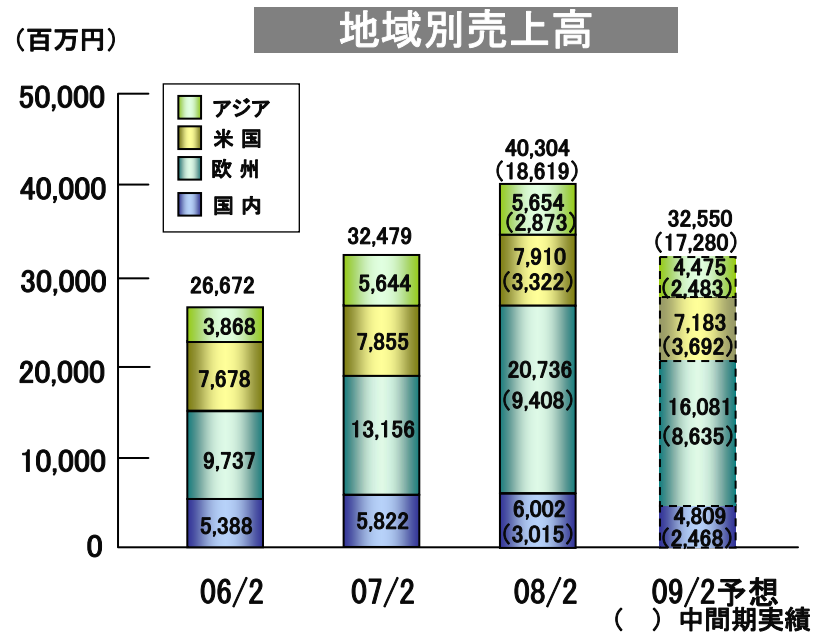
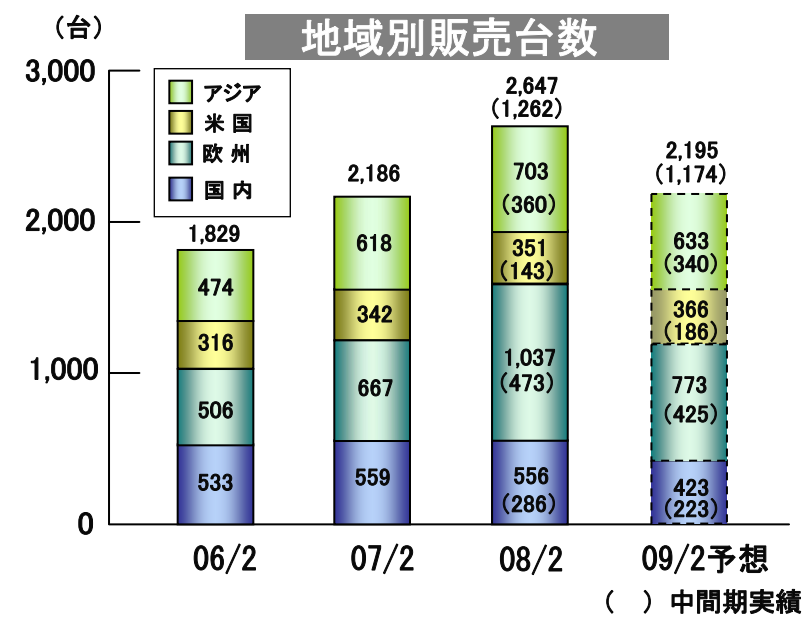


## レシーバー他製品別売上高





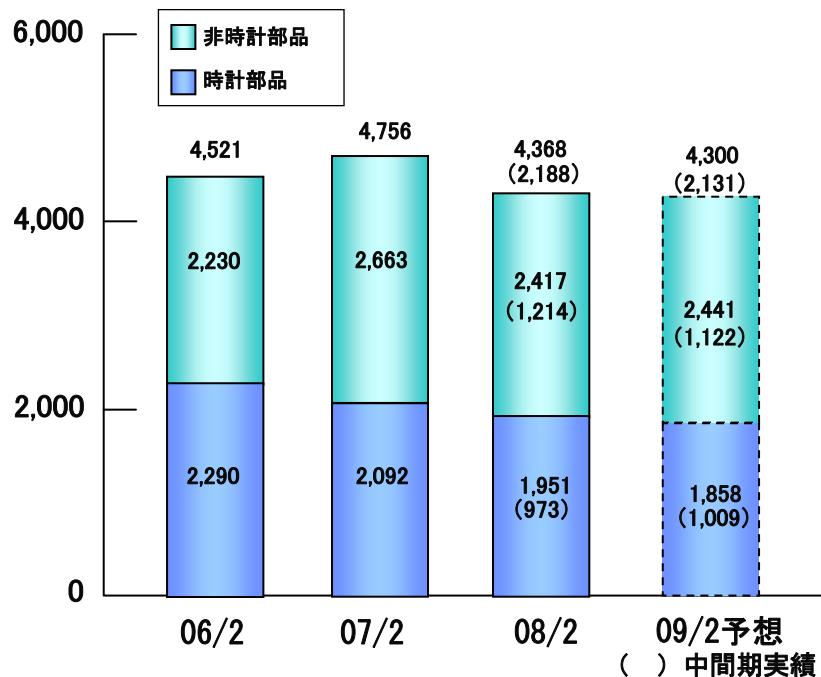
- ・米国では、景気動向の影響が少ない医療機器分野や南米向けの受注増加により売上が増加。
- ・欧州では、景気減速による設備投資意欲の減退に加え、大幅に伸びた前期の反動もあり売上は減少。





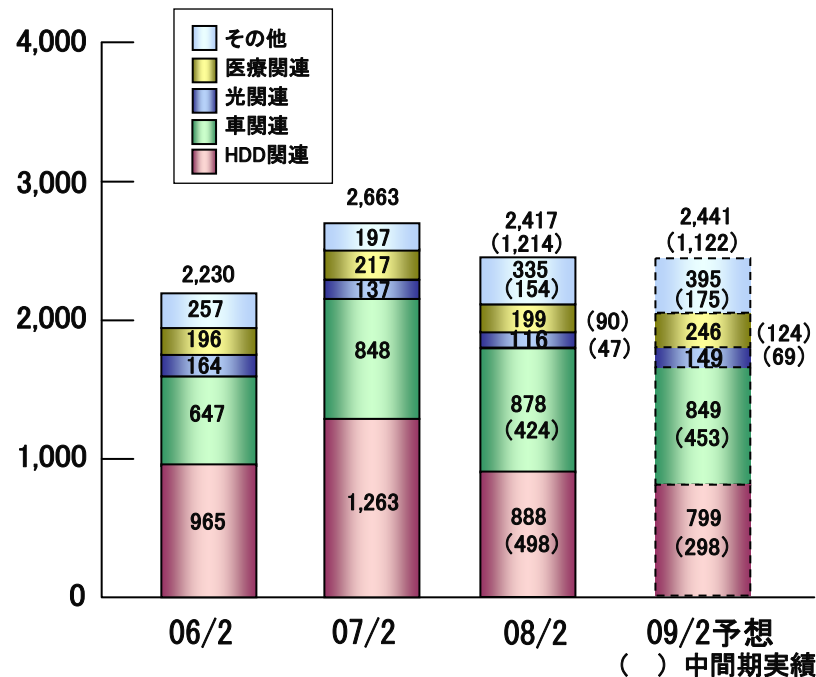
## 売上高

(百万円)



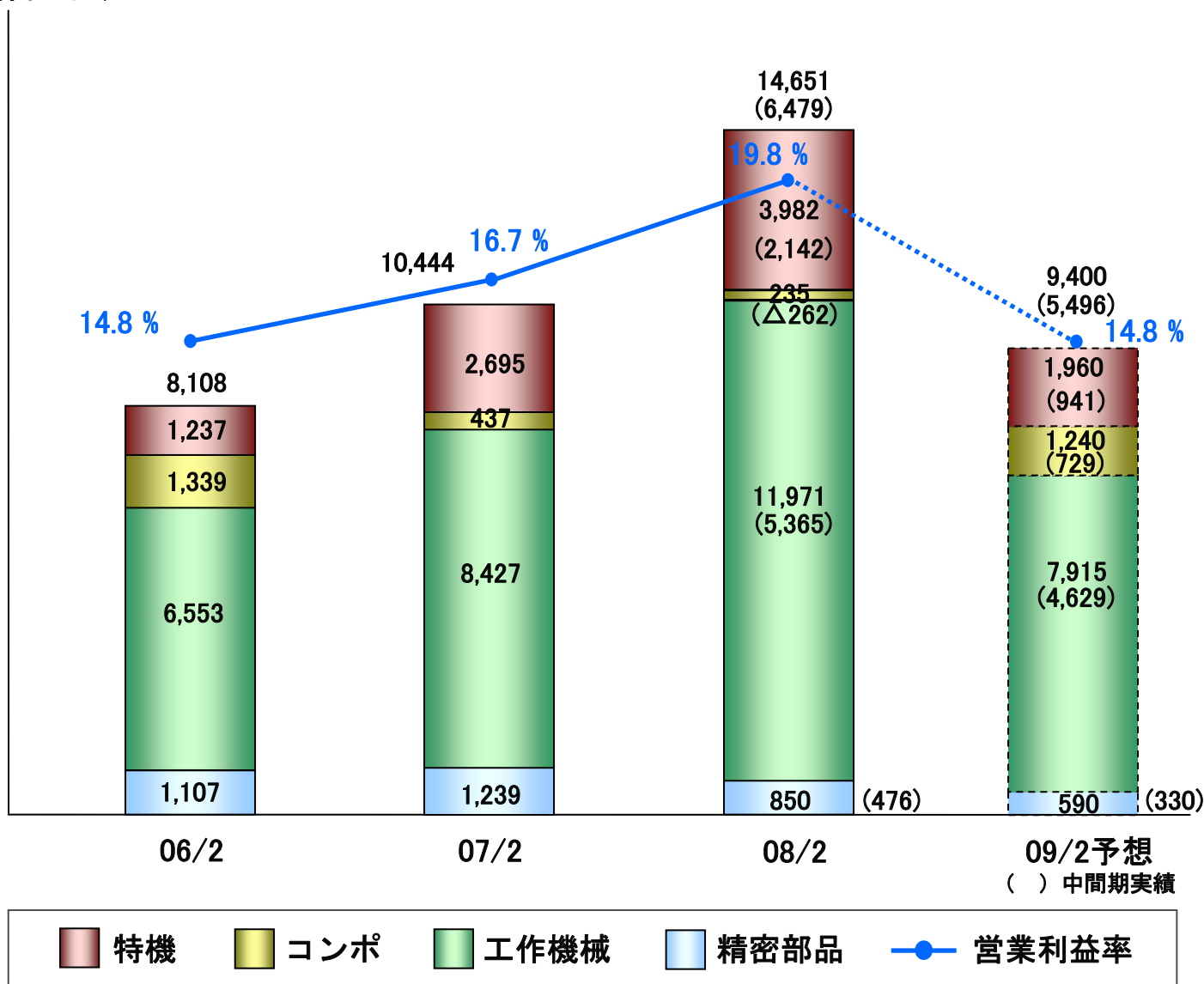
## 非時計部品売上高

(百万円)

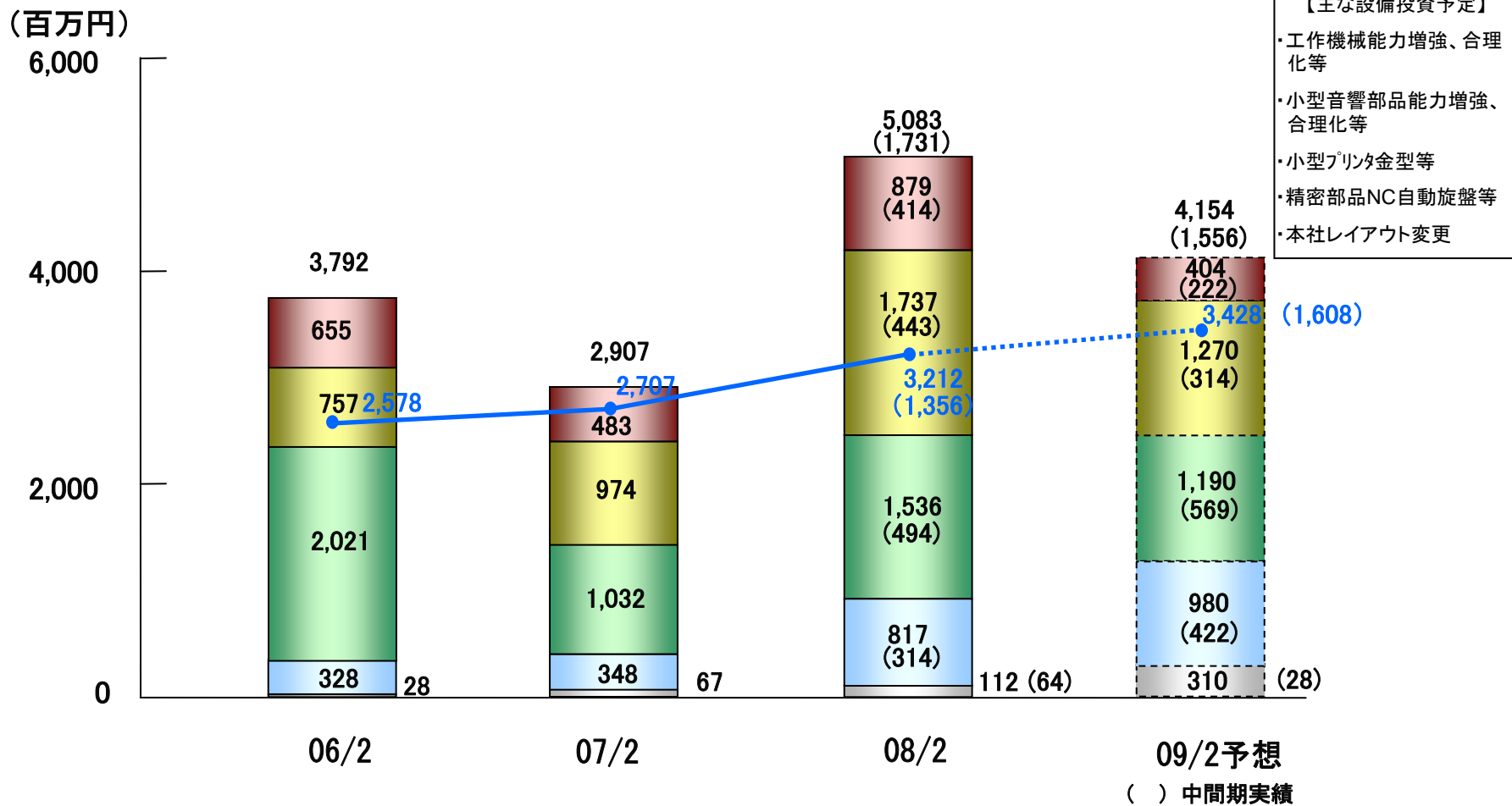


・医療や光通信関係の売上は堅調に推移するも、HDD部品は携帯型音楽プレーヤー向けの売上が伸びず減収。

(百万円)



※営業利益合計は、消去又は全社控除後



特機
  コンポ
  工作機械
  精密部品
  本社他
  減価償却費

(金額：百万円)

		07年2月期 実績		08年2月期 実績		09年2月期 予想	
		金額	構成比	金額	構成比	金額	構成比
資産の部	現金	20,699	27%	22,421	26%	17,300	23%
	棚卸資産	12,529	16%	15,436	18%	13,000	18%
	その他流動資産	20,391	27%	25,378	29%	20,500	28%
	流動資産計	53,619	70%	63,235	73%	50,800	69%
	有形固定資産	16,355	22%	17,727	21%	17,200	23%
	その他固定資産	6,220	8%	5,412	6%	5,500	8%
	固定資産計	22,575	30%	23,139	27%	22,700	31%
	資産合計	76,194	100%	86,375	100%	73,500	100%
負債の部	買掛金	5,942	8%	7,910	9%	5,400	7%
	その他流動負債	7,936	10%	11,166	13%	8,700	12%
	流動負債計	13,878	18%	19,077	22%	14,100	19%
	固定負債計	920	1%	696	1%	600	1%
	負債合計	14,799	19%	19,773	23%	14,700	20%
純資産の部	純資産合計	61,395	81%	66,601	77%	58,800	80%
負債純資産合計		76,194	100%	86,375	100%	73,500	100%

## キャッシュフロー分析

(金額：百万円)

	06年2月期 実績	07年2月期 実績	08年2月期 実績	09年2月期 予想
当期純利益	5,151	7,012	8,080	6,300
+減価償却費	2,578	2,707	3,212	3,428
=事業活動に伴う収入	7,729	9,719	11,292	9,728
-配当金	906	1,390	2,357	3,218
=キャッシュフロー	6,823	8,329	8,935	6,510
-設備投資	3,792	2,907	5,083	4,154
=フリーキャッシュフロー	3,031	5,422	3,852	2,356

## 財務指標

	06年2月期 実績	07年2月期 実績	08年2月期 実績	09年2月期 予想
総資産回転率	0.9回	0.9回	0.9回	0.8回
自己資本比率	81.2%	79.9%	76.2%	79.0%
自己資本当期純利益率(ROE)	10.1%	12.2%	12.8%	10.2%
総資産経常利益率(ROA)	13.2%	15.2%	18.7%	12.4%
1株当たり当期純利益(EPS)	95.60円	131.09円	150.74円	123.12円
1株当たり純資産(BPS)	1,014.99円	1,137.05円	1,227.59円	1,210.98円
株主資本配当率(DOE)	2.2%	3.0%	4.7%	4.9%

## 研究開発費

(金額：百万円)

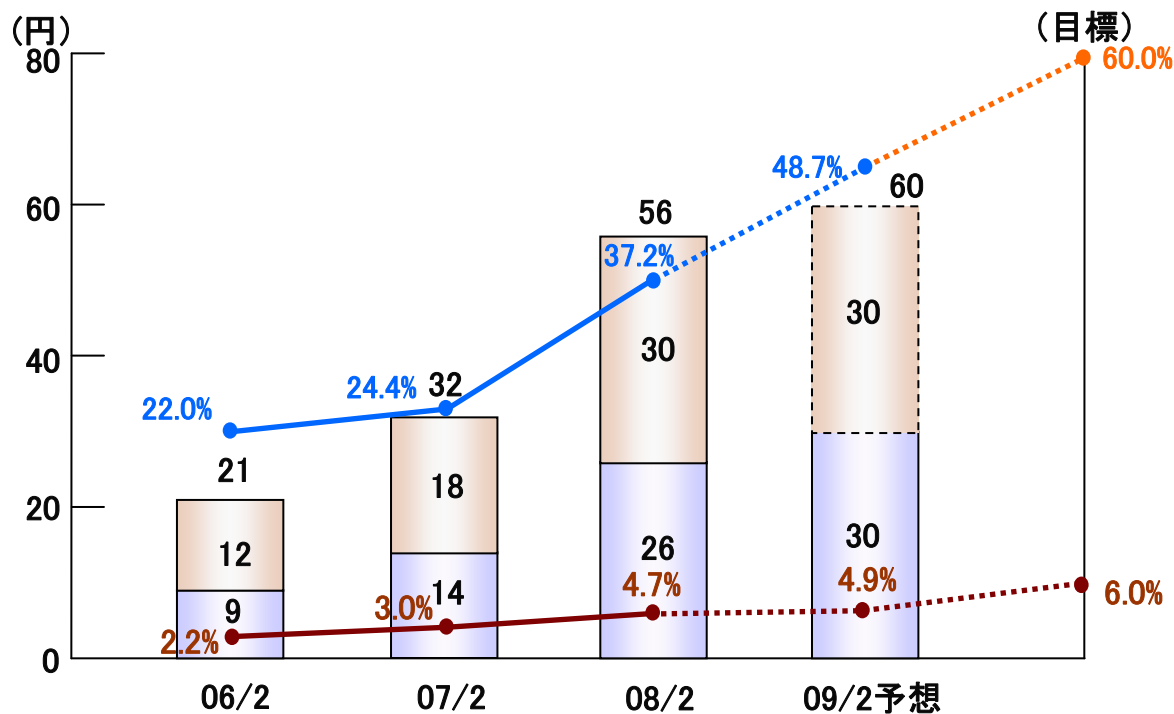
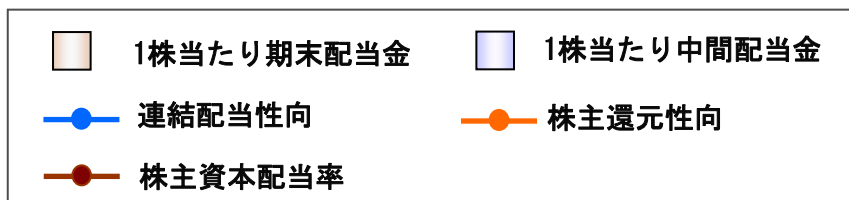
	06年2月期 実績	07年2月期 実績	08年2月期 実績	09年2月期 予想
研究開発費	2,192	2,145	2,213	2,207

## ■方針

- ・資本効率の改善により企業価値と株主利益の向上を目指す。
- ・株主還元政策は配当を主体として、自社株買いは継続的かつ機動的に実施する。
- ・保有する金庫株は適正規模の事業投資資金(事業提携・M&A)を確保し、それを上回る金額は積極的に消却する。

## ■目標値

- ・連結配当性向……40%以上
- ・株主還元性向……60%以上
- ・株主資本配当率……6%以上



# 経営指標の推移（過去10年間）

	売上高 (百万円)	営業利益 (百万円)		経常利益 (百万円)		当期純利益 (百万円)		EPS (円)	ROE (%)	DOE (%)	1株当たり 年間配当金 (円)
		利益率(%)	利益率(%)	利益率(%)	利益率(%)						
1999年2月期	46,479	5,810	12.5	4,729	10.2	3,899	8.4	69.02	10.0		7.0
2000年2月期	44,913	4,552	10.1	3,591	8.0	2,702	6.0	47.84	6.5		7.0
2001年2月期	52,304	6,352	12.1	6,477	12.4	3,273	6.3	57.91	7.3		10.0
2002年2月期	43,265	4,063	9.4	4,213	9.7	577	1.3	10.21	1.2		10.0
2003年2月期	38,611	2,407	6.2	1,874	4.9	434	1.1	7.77	0.9	1.2	10.0
2004年2月期	43,331	3,549	8.2	3,593	8.3	2,425	5.6	44.12	5.4	1.3	11.0
2005年2月期	49,689	6,343	12.8	6,357	12.8	3,775	7.6	70.13	8.2	1.7	15.0
2006年2月期	54,788	8,108	14.8	8,386	15.3	5,151	9.4	95.60	10.1	2.2	21.0
2007年2月期	62,670	10,444	16.7	10,862	17.3	7,012	11.2	131.09	12.2	3.0	32.0
2008年2月期	73,883	14,651	19.8	15,170	20.5	8,080	10.9	150.74	12.8	4.7	56.0
2009年2月期(予想)	63,300	9,400	14.8	9,950	15.7	6,300	10.0	123.12	10.2	4.9	60.0

事業	取扱い製品	
特機	小型プリンタ カードリーダーライタ	
コンポーネント	小型音響部品 (電子ブザー、マイクロフォン スピーカー、レシーバー)	
工作機械	CNC自動旋盤等 工作機械	
精密部品	腕時計部品 通信機器用・自動車 用・医療用等部品	