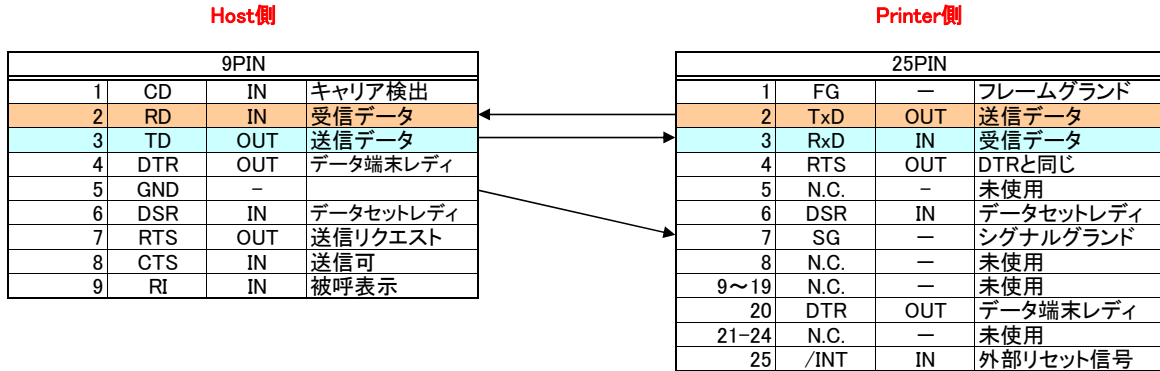


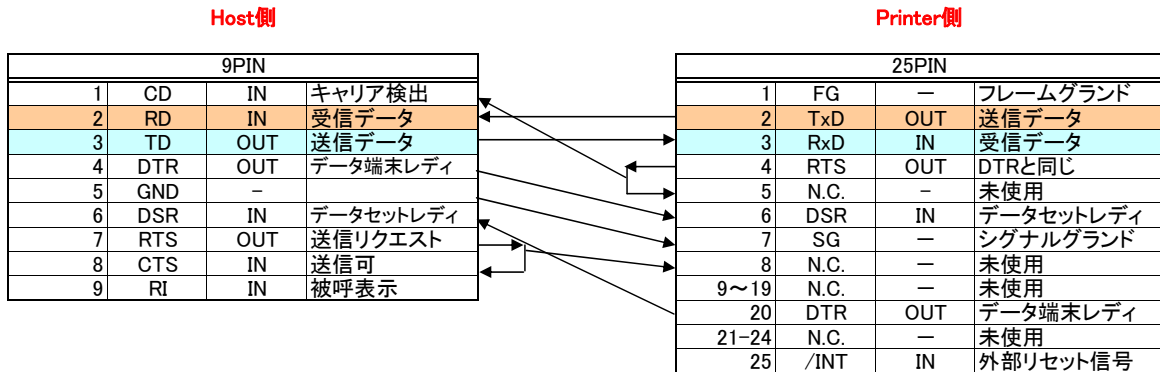
RS232ケーブル 結線図

- ・プリンタ側I/Fコネクタが25pinメス、端末側I/Fコネクタが9pinオスの場合の一般的な結線図です。I/F形状及び信号線が一般的な仕様と異なる場合には、以下、結線図をご参考の上、適切なケーブルをお買い求めください。
- ・弊社製品のRS232 I/Fはインチネジを採用しております。インチネジ仕様品をご購入ください。

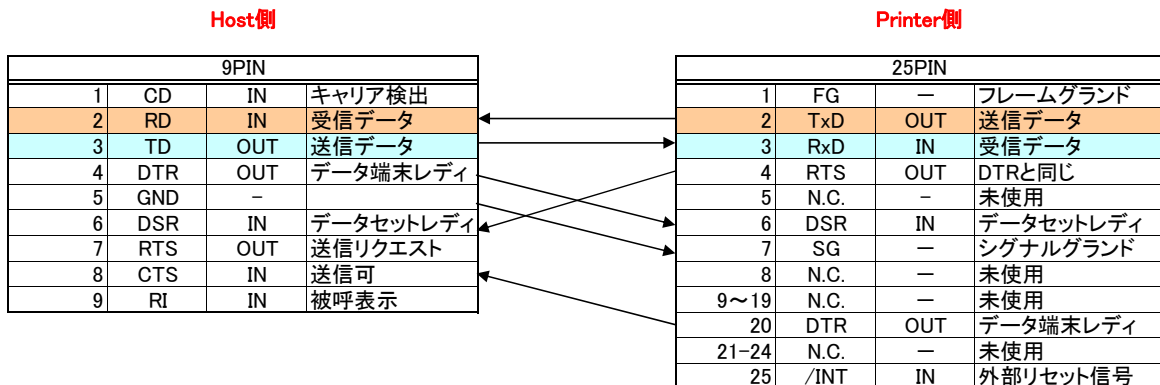
1.ソフト制御(X-ON/X-OFFモード)をする場合



2-1.ハード制御(DTRモード)をする場合 ※DSR受信時



2-2.ハード制御(DTRモード)の場合 ※CTS受信時



* テクノベインズ様の「RS-STAR-1」が対応しております。
 詳細は、以下、ホームページでご確認ください。
<http://www.technoveins.co.jp/>